



Statistische Berichte

Umsätze und ihre Besteuerung (Umsatzsteuer-Voranmeldungen) in Bayern im Jahr 2020



L IV 1 j 2020
Hrsg. im Juni 2022
Bestellnr. L4100C 202000

Zeichenerklärung

- 0 mehr als nichts, aber weniger als die Hälfte der kleinsten in der Tabelle nachgewiesenen Einheit
- nichts vorhanden oder keine Veränderung
- / keine Angaben, da Zahlen nicht sicher genug
- Zahlenwert unbekannt, geheimzuhalten oder nicht rechenbar
- ... Angabe fällt später an
- X Tabellenfach gesperrt, da Aussage nicht sinnvoll
- () Nachweis unter dem Vorbehalt, dass der Zahlenwert erhebliche Fehler aufweisen kann
- p vorläufiges Ergebnis
- r berichtigtes Ergebnis
- s geschätztes Ergebnis
- D Durchschnitt
- ≙ entspricht

Auf- und Abrunden

Im Allgemeinen ist ohne Rücksicht auf die Endsummen auf- bzw. abgerundet worden. Deshalb können sich bei der Summierung von Einzelangaben geringfügige Abweichungen zu den ausgewiesenen Endsummen ergeben. Bei der Aufgliederung der Gesamtheit in Prozent kann die Summe der Einzelwerte wegen Rundens vom Wert 100 % abweichen. Eine Abstimmung auf 100 % erfolgt im Allgemeinen nicht.

Publikationsservice

Das Bayerische Landesamt für Statistik veröffentlicht jährlich über 400 Publikationen. Das aktuelle Veröffentlichungsverzeichnis ist im Internet als Datei verfügbar, kann aber auch als Druckversion kostenlos zugesandt werden.


Kostenlos

ist der Download der meisten Veröffentlichungen, z.B. von Statistischen Berichten (PDF- oder Excel-Format).

Kostenpflichtig

sind alle Printversionen (auch von Statistischen Berichten), Datenträger und ausgewählte Dateien (z.B. von Verzeichnissen, von Beiträgen, vom Jahrbuch).

Publikationsservice

 Alle Veröffentlichungen sind im Internet verfügbar unter www.statistik.bayern.de/produkte

Impressum

Statistische Berichte

bieten in tabellarischer Form neuestes Zahlenmaterial der jeweiligen Erhebung. Dieses wird, soweit erforderlich, methodisch erläutert und kurz kommentiert.

Herausgeber, Druck und Vertrieb

Bayerisches Landesamt für Statistik
Nürnberger Straße 95
90762 Fürth

Papier

Gedruckt auf umweltfreundlichem Papier, chlorfrei gebleicht.

Vertrieb

E-Mail vertrieb@statistik.bayern.de
Telefon 0911 98208-6311
Telefax 0911 98208-6638

Auskunftsdienst

E-Mail info@statistik.bayern.de
Telefon 0911 98208-6563
Telefax 0911 98208-6573

© **Bayerisches Landesamt für Statistik, Fürth 2022**
Vervielfältigung und Verbreitung, auch auszugsweise, mit Quellenangabe gestattet.

Hinweis: Diese Druckschrift wird im Rahmen der Öffentlichkeitsarbeit der Bayerischen Staatsregierung herausgegeben. Sie darf weder von Parteien noch von Wahlwerbern oder Wahlhelfern im Zeitraum von fünf Monaten vor einer Wahl zum Zwecke der Wahlwerbung verwendet werden. Dies gilt für Landtags-, Bundestags-, Kommunal- und Europawahlen. Missbräuchlich ist während dieser Zeit insbesondere die Verteilung auf Wahlveranstaltungen, an Informationsständen der Parteien sowie das Einlegen, Aufdrucken und Aufkleben parteipolitischer Informationen oder Werbemittel. Untersagt ist gleichfalls die Weitergabe an Dritte zum Zwecke der Wahlwerbung. Auch ohne zeitlichen Bezug zu einer bevorstehenden Wahl darf die Druckschrift nicht in einer Weise verwendet werden, die als Parteinahme der Staatsregierung zugunsten einzelner politischer Gruppen verstanden werden könnte. Den Parteien ist es gestattet, die Druckschrift zur Unterrichtung ihrer eigenen Mitglieder zu verwenden.

Inhaltsverzeichnis

Vorbemerkungen	4
Vordruckmuster im Umsatzsteuer-Voranmeldungsverfahren 2020	8

Abbildungen

Abb. 1	Vereinfachtes Schema zur Darstellung der steuerbaren Umsätze	6
Abb. 2	Überblick über die Gliederung der Klassifikation der Wirtschaftszweige (Ausgabe 2008)	7
Abb. 3	Steuerpflichtige und deren Lieferungen und Leistungen in Bayern 2011 bis 2020.....	10
Abb. 4	Lieferungen und Leistungen in Bayern 2020 nach Steuersätzen und ausgewählten Wirtschaftabschnitten (WZ 2008)	10
Abb. 5	Anteile der Steuerpflichtigen und deren Lieferungen und Leistungen in Bayern 2020 nach der Rechtsform der Unternehmen	11
Abb. 6	Anteile der Steuerpflichtigen und deren Lieferungen und Leistungen in Bayern 2020 nach Wirtschaftabschnitten (WZ 2008)	11
Abb. 7	Lieferungen und Leistungen je Steuerpflichtigem in den kreisfreien Städten und Landkreisen Bayerns im Jahr 2020	12

Tabellen

Tabelle 1	Steuerpflichtige, Lieferungen und Leistungen sowie Umsatzsteuer-Vorauszahlung in Bayern 2020 nach Umsatzgrößenklassen.....	13
Tabelle 2	Steuerpflichtige, steuerbarer Umsatz und Umsatzsteuer-Vorauszahlung in Bayern 2020 nach ausführlicher wirtschaftlicher Gliederung	14
Tabelle 3a	Steuerpflichtige sowie Lieferungen und Leistungen bis unter 2 Millionen Euro in Bayern 2020 nach Umsatzgrößenklassen und Gliederung nach Wirtschaftszweiggruppen	66
Tabelle 3b	Steuerpflichtige sowie Lieferungen und Leistungen von 2 Millionen Euro und mehr in Bayern 2020 nach Umsatzgrößenklassen und Gliederung nach Wirtschaftszweiggruppen	84
Tabelle 4	Steuerpflichtige sowie Lieferungen und Leistungen in Bayern 2020 nach Rechtsformen und Wirtschaftsabteilungen.....	102
Tabelle 5	Steuerpflichtige und steuerfreie Lieferungen und Leistungen in Bayern 2020 nach Steuersätzen, Vorsteuerabzug und Wirtschaftsabteilungen	108
Tabelle 6a	Steuerpflichtige, Lieferungen und Leistungen in Bayern 2020 nach Wirtschaftabschnitten (A-S, A, B, C, D, E, F, G, 47, H) sowie kreisfreien Städten und Landkreisen	114
Tabelle 6b	Steuerpflichtige, Lieferungen und Leistungen in Bayern 2020 nach Wirtschaftabschnitten (I, J, K, L, M, N, P, Q, R, S) sowie kreisfreien Städten und Landkreisen	120
Tabelle 7	Steuerpflichtige, Lieferungen und Leistungen sowie Umsatzsteuer-Vorauszahlung in Bayern 2020 nach Regierungsbezirken und Umsatzgrößenklassen	126
Tabelle 8	Steuerpflichtige, steuerbarer Umsatz und Umsatzsteuer-Vorauszahlung in Bayern 2020 nach kreisfreien Städten und Landkreisen.....	130

Vorbemerkungen

Die im jährlichen Turnus durchzuführende Umsatzsteuerstatistik der Voranmeldungen liefert für Gesetzgebung und Verwaltung wichtige Informationen über die steuerliche Belastung der Umsätze sowie über die Auswirkungen einzelner steuerlicher Bestimmungen. Die Statistik gibt aber auch einen Einblick in die Struktur und Höhe der Umsätze und kennzeichnet damit die branchenmäßige und regionale Wirtschaftsentwicklung.

Rechtsgrundlagen

Rechtsgrundlagen für die Umsatzsteuerstatistik sind:

- das Bundesstatistikgesetz (BStatG), in der Fassung der Bekanntmachung vom 20.10.2016 (BGBl. I S. 2394), in der jeweils gültigen Fassung,
- das Gesetz über Steuerstatistiken (StStatG – Art. 35 des Jahressteuergesetzes 1996) vom 11. Oktober 1995 (BGBl. I S. 1250) in der jeweils gültigen Fassung,
- das Umsatzsteuergesetz (UStG) in der jeweils gültigen Fassung,
- die Umsatzsteuer-Durchführungsverordnung (UStDV) in der jeweils gültigen Fassung,
- die Umsatzsteuer-Richtlinien (UStR) in der jeweils gültigen Fassung,
- die Abgabenordnung (AO) in der jeweils gültigen Fassung.

Methodische Hinweise

Als Sekundärstatistik wird die Umsatzsteuerstatistik seit 1996 jährlich durchgeführt (bis dahin alle 2 Jahre). Als Erhebungsgrundlage für das Berichtsjahr 2020 standen, wie schon in den vorangegangenen Statistikjahren, Datensätze der Finanzverwaltung mit anonymisierten Angaben aus den Umsatzsteuer-Voranmeldungen und dem Grundinformationsdienst zur Verfügung. Die von der Finanzverwaltung erfassten Merkmale können dem Vordruckmuster auf den Seiten 8 und 9 entnommen werden.

In der Umsatzsteuerstatistik der Voranmeldungen werden alle Unternehmen mit jährlichen Lieferungen und Leistungen über 22 000 Euro (bis einschließlich 2019: 17 500 Euro) erfasst, die im Statistikjahr monatlich oder vierteljährlich Umsatzsteuer-Voranmeldungen abgegeben haben (§ 19 Abs. 1 UStG).

Nicht erfasst sind Jahreszahler, d.h. Unternehmer, die aufgrund einer Befreiung des Finanzamtes gemäß § 18 Abs. 2 Satz 3 UStG keine USt-Voranmeldung abgegeben haben, weil ihre Jahressteuer im Vorjahr nicht mehr als 1 000 Euro (ab 01.01.2009) betragen hat. Ebenso nicht abgebildet sind Unternehmen mit jährlichen Umsätzen bis einschließlich 22 000 Euro (z.B. Kleinunternehmer im Sinne von § 19 UStG).

Aufgrund von Steuerbefreiungen (§ 4 UStG) beziehungsweise Sonderregelungen (§ 24 UStG) ergibt sich in der Umsatzsteuerstatistik kein genaues Abbild der Zahl und der Umsätze der Unternehmen in den Wirtschaftszweigen Land- und Forstwirtschaft, Banken und Versicherungen, im Bildungsbereich und im Gesundheitswesen.

Bei Unternehmen, die in mehreren Wirtschaftsbereichen tätig sind, erfolgt die Zuordnung des Gesamtumsatzes nur in einem Wirtschaftszweig entsprechend dem **Schwerpunkt der wirtschaftlichen Tätigkeit**. Die **regionale Zuordnung** des gesamten Unternehmensumsatzes einschließlich der Umsätze von Filialen, Betrieben, Zweigstellen und Tochterunternehmen erfolgt an dem für den Sitz der Geschäftsleitung zuständigen Finanzamt des Unternehmens. Bei der Erfassung von Organschaften meldet ein Unternehmen (Organträger) für alle Organgesellschaften bzw. den gesamten Organkreis, weshalb nur die Merkmale des Organträgers (u.a. auch nur dessen regionale Zuordnung) in die statistische Aufbereitung einfließen. Steuerbar sind nur die Außenumsätze des Organkreises, die vom Organträger zu versteuern sind.

In regionaler Hinsicht ergeben sich zudem Besonderheiten durch Steuerpflichtige/Unternehmen mit Sitz im Ausland. Die Umsatzsteuerzuständigkeitsverordnung regelt die örtliche Zuständigkeit der Finanzämter für Unternehmen im Sinne des § 21 Abs. 1 Satz 2 der Abgabenordnung. Demnach sind die dort genannten Finanzämter jeweils zentral für alle Unternehmen mit Sitz in einem bestimmten Land zuständig. Da die nicht im Inland ansässigen Unternehmen von der amtlichen Statistik nicht zweifelsfrei als solche identifiziert wer-

den können, erfolgt der Nachweis am Sitz des zuständigen Finanzamtes. Somit werden in diesen Gemeinden Angaben für dort nicht ansässige, jedoch vom dortigen zuständigen Finanzamt erfasste, Unternehmen mit ausgewiesen und können dadurch die regionalen Ergebnisse verzerren.

Dem Erkenntniswert der Umsatzsteuerstatistik sind aufgrund dieser soeben genannten Aspekte insbesondere auf regionaler Basis Grenzen gesetzt. Ergebnisse der Umsatzsteuerstatistik liegen bis auf Gemeindeebene vor. Der regionalen Gliederung liegt der Gebietsstand 31. Dezember 2020 zugrunde.

Erläuterungen

Als **Umsatzsteuerpflichtige** gelten Unternehmer im Sinne des § 2 Abs. 1 UStG. Danach ist Unternehmer, wer eine gewerbliche oder berufliche Tätigkeit selbständig und nachhaltig ausübt. Das Unternehmen umfasst die gesamte gewerbliche oder berufliche Tätigkeit des Unternehmers. Gewerblich oder beruflich ist jede nachhaltige Tätigkeit zur Erzielung von Einnahmen, auch wenn die Gewinnabsicht fehlt oder eine Personenvereinigung nur ihren Mitgliedern gegenüber tätig wird.

Der **steuerbare Umsatz** (§ 1 UStG) umfasst alle Lieferungen und sonstigen Leistungen, den Eigenverbrauch und die eigenverbrauchsähnlichen Vorgänge sowie seit 1993 auch die innergemeinschaftlichen Erwerbe, unabhängig davon, ob diese Umsätze steuerpflichtig oder steuerfrei sind.

Bemessungsgrundlage für Lieferungen und sonstige Leistungen sowie für die innergemeinschaftlichen Erwerbe ist das Entgelt (§ 10 Abs. 1 UStG). Bei unentgeltlichen Wertabgaben i. S. d. § 3 Abs. 1b UStG (darunter fällt beispielsweise der Eigenverbrauch) bemisst sich der Umsatz nach dem Einkaufspreis zuzüglich der Nebenkosten oder mangels eines Einkaufspreises nach den Selbstkosten (§ 10 Abs. 4 UStG). Die Umsatzsteuer gehört gem. § 10 Abs. 4 Satz 2 UStG nicht zur Bemessungsgrundlage.

Der allgemeine **Steuersatz** für steuerpflichtige Umsätze beträgt 19 Prozent (§ 12 Abs. 1 UStG). Der ermäßigte Steuersatz liegt für die nach § 12 Abs. 2 UStG begünstigten Umsätze bei 7 Prozent. Im Zuge der Corona-Pandemie wurde der Regelsteuersatz von 19 Prozent auf 16 Prozent und der ermäßigte Steuersatz von 7 Prozent auf 5 Prozent, befristet vom 01.07.2020 bis 31.12.2020, herabgesetzt. Der Ausweis der in diesem Zeitraum erbrachten Umsätze erfolgt gesammelt unter den sonstigen Umsätzen.

Wendet man die Steuersätze auf die entsprechende Bemessungsgrundlage an, ergibt sich die **Umsatzsteuer vor Abzug der Vorsteuerbeträge**.

Der Unternehmer kann nach § 15 Abs. 1 UStG die ihm im Geschäftsverkehr von anderen Unternehmen gesondert in Rechnung gestellte Umsatzsteuer als **Vorsteuer** von seiner Umsatzsteuerschuld abziehen.

Die **Umsatzsteuer-Vorauszahlung** errechnet der Unternehmer aus der Umsatzsteuer auf die steuerpflichtigen Umsätze abzüglich anrechenbarer Vorsteuer- und Kürzungsbeträge. Der Unternehmer hat bis zum 10. Tag nach Ablauf jedes Kalendervierteljahres/Kalendermonats (entspricht dem Voranmeldungszeitraum) eine Voranmeldung abzugeben, in der er seine Umsatzsteuer-Zahllast selbst zu berechnen hat (§ 18 Abs. 1 und 2 UStG). Auf Antrag kann das Finanzamt die Fristen für die Abgabe der Voranmeldung und für die Entrichtung der Vorauszahlungen um einen Monat verlängern (Dauerfristverlängerung). Monatszahler haben hierfür eine Sondervorauszahlung auf die voraussichtliche Jahressteuer zu entrichten. Beträgt die Steuer für das vorangegangene Kalenderjahr nicht mehr als 1 000 Euro, kann das Finanzamt von der Abgabe der Voranmeldung und der Vorauszahlung befreien.

Abb. 1 gibt einen Gesamtüberblick über die steuerbaren Umsätze, die sich aus steuerpflichtigen und steuerfreien Umsätzen zusammensetzen.

Der Umsatzsteuer unterliegen nach § 1 Abs. 1 UStG die folgenden steuerbaren Umsätze:

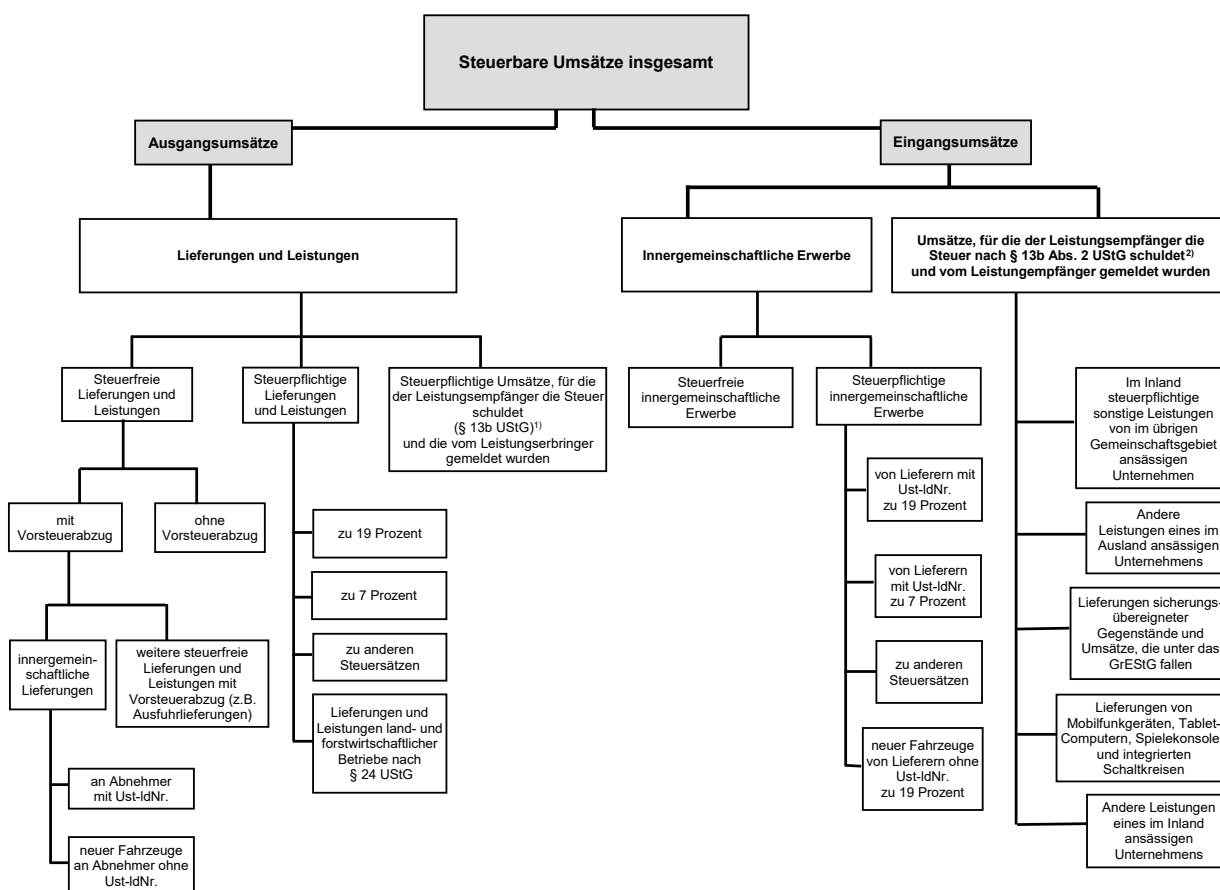
- die Lieferungen und Leistungen
- die Einfuhr von Gegenständen aus dem Drittlandsgebiet in das Inland (Einfuhrumsatzsteuer)
- der innergemeinschaftliche Erwerb im Inland gegen Entgelt

Die Einfuhrumsätze sind nicht Gegenstand der Umsatzsteuerstatistik.

Wirtschaftssystematische Zuordnung

Der Branchenzuordnung der Umsatzsteuerstatistik liegt seit dem Berichtsjahr 2009 die Klassifikation der Wirtschaftszweige in der Fassung für Steuerstatistiken der Ausgabe GKZ2008 zugrunde. Für statistische Zwecke wird die Klassifikation der Wirtschaftszweige, Ausgabe 2008 (WZ 2008) herangezogen. Die GKZ ist eine leicht modifizierte Fassung der WZ, siehe **Abb. 2**.

Abb. 1 Vereinfachtes Schema zur Darstellung der steuerbaren Umsätze



¹⁾ Zur Abbildung des Ausgangsumsatzes werden diese nachrichtlich mitgeteilten steuerpflichtigen Umsätze zu den Lieferungen und Leistungen hinzugezählt.

²⁾ Angaben sind nicht in den Summen enthalten.

Abb. 2 Überblick über die Gliederung der Klassifikation der Wirtschaftszweige (Ausgabe 2008)

Abschnitt	Abteilung ¹⁾	Bezeichnung
A	01 - 03	Land- und Forstwirtschaft, Fischerei
B	05 - 09	Bergbau und Gewinnung von Steinen und Erden
C	10 - 33	Verarbeitendes Gewerbe
	10 - 12	Herstellung von Nahrungs- und Genussmitteln, Getränken und Tabakerzeugn.
	13 - 15	Herstellung von Textilien, Bekleidung, Leder, Lederwaren und Schuhen
	16 - 18	Herstellung von Holzwaren, Papier, Pappe und Waren daraus, Herstellung von Druckerzeugnissen
	19	Kokerei, Mineralölverarbeitung
	20	Herstellung von chemischen Erzeugnissen
	21	Herstellung von pharmazeutischen Erzeugnissen
	22 - 23	Herstellung von Gummi- und Kunststoffwaren, sowie von Glas und Glaswaren, Keramik, Verarbeitung von Steinen und Erden
	24 - 25	Metallerzeugung und -bearbeitung, Herstellung von Metallerzeugnissen
	26	Herstellung von Datenverarbeitungsgeräten, elektronischen und optischen Erzeugnissen
	27	Herstellung von elektrischen Ausrüstungen
	28	Maschinenbau
	29 - 30	Fahrzeugbau
	31 - 33	Herstellung von Möbeln und sonstigen Waren; Reparatur und Installation von Maschinen und Ausrüstungen
D	35	Energieversorgung
E	36 - 39	Wasserversorgung; Abwasser- und Abfallentsorgung und Beseitigung von Umweltverschmutzungen
F	41 - 43	Baugewerbe
G	45 - 47	Handel; Instandhaltung und Reparatur von Kraftfahrzeugen
H	49 - 53	Verkehr und Lagerei
I	55 - 56	Gastgewerbe
J	58 - 63	Information und Kommunikation
	58 - 60	Verlagswesen, audiovisuelle Medien und Rundfunk
	61	Telekommunikation
	62 - 63	IT- und Informationsdienstleistungen
K	64 - 66	Erbringung von Finanz- und Versicherungsdienstleistungen
L	68	Grundstücks- und Wohnungswesen
M	69 - 75	Erbringung von freiberuflichen, wissenschaftlichen und technischen Dienstleistungen
	69 - 71	Erbringung von freiberuflichen und technischen Dienstleistungen
	72	Forschung und Entwicklung
	73 - 75	Sonstige freiberufliche, wissenschaftliche und technische Tätigkeiten
N	77 - 82	Erbringung von sonstigen wirtschaftlichen Dienstleistungen
O ²⁾	84	Öffentliche Verwaltung, Verteidigung; Sozialversicherung
P	85	Erziehung und Unterricht
Q	86 - 88	Gesundheits- und Sozialwesen
	86	Gesundheitswesen
	87 - 88	Heime und Sozialwesen
R	90 - 93	Kunst, Unterhaltung und Erholung
S	94 - 96	Erbringung von sonstigen Dienstleistungen
T ²⁾	97 - 98	Private Haushalte mit Hauspersonal
U ²⁾	99	Exterritoriale Organisationen und Körperschaften

¹⁾ Die Abteilungen sind gegliedert in Gruppen (3-Steller), diese in Klassen (4-Steller) und diese in Unterklassen (5-Steller).

²⁾ In der Umsatzsteuerstatistik nicht vorkommend.

- Bitte weiße Felder ausfüllen oder ☒ ankreuzen, Anleitung beachten -

Fallart	Steuernummer	Unterfallart
11		56

Finanzamt

Unternehmer – ggf. abweichende Firmenbezeichnung –
 Anschrift – Telefon – E-Mail-Adresse

2020

30

Eingangsstempel oder -datum

Umsatzsteuer-Voranmeldung 2020

Voranmeldungszeitraum

bei monatlicher Abgabe bitte ankreuzen

bei vierteljährlicher Abgabe bitte ankreuzen

20 01	Jan.		20 07	Juli		20 41	I. Kalender-	
20 02	Feb.		20 08	Aug.		20 42	II. Kalender-	
20 03	März		20 09	Sept.		20 43	III. Kalender-	
20 04	April		20 10	Okt.		20 44	IV. Kalender-	
20 05	Mai		20 11	Nov.				
20 06	Juni		20 12	Dez.				

Berichtigte Anmeldung
 (falls ja, bitte eine „1“ eintragen)

10

Belege (Verträge, Rechnungen usw.) sind beigelegt bzw.
 werden gesondert eingereicht (falls ja, bitte eine „1“ eintragen)

22

I. Anmeldung der Umsatzsteuer-Vorauszahlung

		Bemessungsgrundlage ohne Umsatzsteuer		Steuer
		volle EUR	Ct	EUR
Lieferungen und sonstige Leistungen (einschließlich unentgeltlicher Wertabgaben)				
Steuerfreie Umsätze mit Vorsteuerabzug Innergemeinschaftliche Lieferungen (§ 4 Nr. 1 Buchst. b UStG) an Abnehmer mit USt-IdNr.	41			
neuer Fahrzeuge an Abnehmer ohne USt-IdNr.	44			
neuer Fahrzeuge außerhalb eines Unternehmens (§ 2a UStG)	49			
Weitere steuerfreie Umsätze mit Vorsteuerabzug (z.B. Ausfuhrlieferungen, Umsätze nach § 4 Nr. 2 bis 7 UStG)	43			
Steuerfreie Umsätze ohne Vorsteuerabzug (z.B. Umsätze nach § 4 Nr. 8 bis 28 UStG)	48			
(Lieferungen und sonstige Leistungen einschl. unentgeltlicher Wertabgaben) zum Steuersatz von 19 %	81			
zum Steuersatz von 7 %	86			
zu anderen Steuersätzen	35			
Lieferungen land- und forstwirtschaftlicher Betriebe nach § 24 UStG an Abnehmer mit USt-IdNr.	77			
Umsätze, für die eine Steuer nach § 24 UStG zu entrichten ist (Säge- werkzeugzeugnisse, Getränke und alkohol. Flüssigkeiten, z.B. Wein) ...	76			
Innergemeinschaftliche Erwerbe Steuerfreie innergemeinschaftliche Erwerbe Erwerbe nach §§ 4b und 25c UStG	91			
zum Steuersatz von 19 %	89			
zum Steuersatz von 7 %	93			
zu anderen Steuersätzen	95			
neuer Fahrzeuge (§ 1b Abs. 2 und 3 UStG) von Lieferanten ohne USt-IdNr. zum allgemeinen Steuersatz	94			
Ergänzende Angaben zu Umsätzen Lieferungen des ersten Abnehmers bei innergemeinschaftlichen Dreiecksgeschäften (§ 25b UStG)	42			
Leistungsempfänger die Steuer nach § 13b Abs. 5 UStG schuldet.	60			
Nicht steuerbare sonstige Leistungen gem. § 18b Satz 1 Nr. 2 UStG	21			
Übrige nicht steuerbare Umsätze (Leistungsort nicht im Inland)	45			
Übertrag				

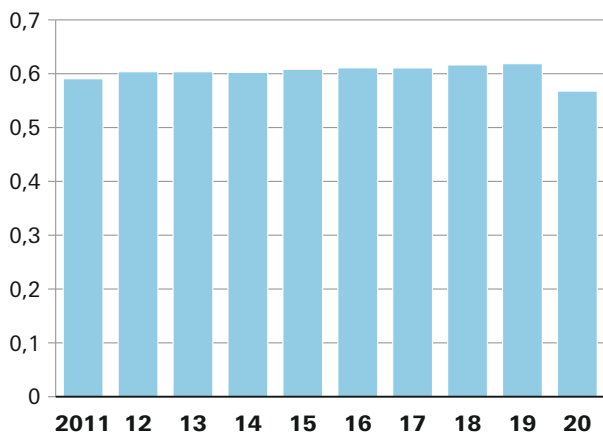
USt 1 A – Umsatzsteuer-Voranmeldung 2020 – (08.19)

Steuernummer:		Steuer EUR		Ct
44				
45	Übertrag			
46	Leistungsempfänger als Steuerschuldner			
47	(§ 13b UStG)			
48	Sonstige Leistungen nach § 3a Abs. 2 UStG eines im übrigen Gemein-	46	Bemessungsgrundlage	47
49	schaftsgebiet ansässigen Unternehmers (§ 13b Abs. 1 UStG)		ohne Umsatzsteuer	
50	Umsätze, die unter das GrEStG fallen (§ 13b Abs. 2 Nr. 3 UStG)	73	volle EUR	74
51	Andere Leistungen (§ 13b Abs. 2 Nr. 1, 2, 4 bis 11 UStG)	84		85
52	Umsatzsteuer			
53	Abziehbare Vorsteuerbeträge			
54	Vorsteuerbeträge aus Rechnungen von anderen Unternehmern (§ 15 Abs. 1 Satz 1 Nr. 1 UStG),			66
55	aus Leistungen im Sinne des § 13a Abs. 1 Nr. 6 UStG (§ 15 Abs. 1 Satz 1 Nr. 5 UStG) und aus			61
56	innergemeinschaftlichen Dreiecksgeschäften (§ 25b Abs. 5 UStG)			62
57	Vorsteuerbeträge aus dem innergemeinschaftlichen Erwerb von Gegenständen			67
58	(§ 15 Abs. 1 Satz 1 Nr. 3 UStG)			63
59	Entstandene Einfuhrumsatzsteuer (§ 15 Abs. 1 Satz 1 Nr. 2 UStG)			64
60	Vorsteuerbeträge aus Leistungen im Sinne des § 13b UStG (§ 15 Abs. 1 Satz 1 Nr. 4 UStG)			59
61	Vorsteuerbeträge, die nach allgemeinen Durchschnittssätzen berechnet sind (§§ 23 und 23a UStG)			
62	Berichtigung des Vorsteuerabzugs (§ 15a UStG)			65
63	Vorsteuerabzug für innergemeinschaftliche Lieferungen neuer Fahrzeuge außerhalb eines Unternehmens			69
64	(§ 2a UStG) sowie von Kleinunternehmern im Sinne des § 19 Abs. 1 UStG (§ 15 Abs. 4a UStG)			
65	Verbleibender Betrag			
66	Andere Steuerbeträge			
67	Steuer infolge Wechsels der Besteuerungsform sowie Nachsteuer auf versteuerte Anzahlungen u. ä. wegen			39
68	Steuersatzänderung			83
69	In Rechnungen unrichtig oder unberechtigt ausgewiesene Steuerbeträge (§ 14c UStG) sowie Steuerbeträge,			
70	die nach § 6a Abs. 4 Satz 2, § 17 Abs. 1 Satz 6, § 25b Abs. 2 UStG oder von einem Auslagerer oder Lager-			
71	halter nach § 13a Abs. 1 Nr. 6 UStG geschuldet werden			
72	Umsatzsteuer-Vorauszahlung/Überschuss			
73	Abzug der festgesetzten Sondervorauszahlung für Dauerfristverlängerung			
74	(in der Regel nur in der letzten Voranmeldung des Besteuerungszeitraums auszufüllen)			
75	Verbleibende Umsatzsteuer-Vorauszahlung			
76	(bitte in jedem Fall ausfüllen)			
77	Verbleibender Überschuss - bitte dem Betrag ein Minuszeichen voranstellen -			
78				
79	II. Sonstige Angaben und Unterschrift			
80	Ein Erstattungsbetrag wird auf das dem Finanzamt benannte Konto überwiesen, soweit der Betrag nicht mit Steuerschulden verrechnet wird. 29			
81	Verrechnung des Erstattungsbetrags erwünscht / Erstattungsbetrag ist abgetreten (falls ja, bitte eine „1“ eintragen)			
82	Geben Sie bitte die Verrechnungswünsche auf einem gesonderten Blatt an oder auf dem beim Finanzamt erhältlichen Vordruck „Verrechnungsantrag“.			
83	Das SEPA-Lastschriftmandat wird ausnahmsweise (z.B. wegen Verrechnungswünschen) für diesen Voranmeldungszeitraum 26			
84	widerrufen (falls ja, bitte eine „1“ eintragen)			
85	Ein ggf. verbleibender Restbetrag ist gesondert zu entrichten.			
86	Über die Angaben in der Steueranmeldung hinaus sind weitere oder abweichende Angaben oder Sachverhalte zu berücksichtigen 23			
87	(falls ja, bitte eine „1“ eintragen)			
88	Geben Sie bitte diese auf einem gesonderten Blatt an, welches mit der Überschrift „ Ergänzende Angaben zur Steueranmeldung “			
89	zu kennzeichnen ist.			
90	Datenschutzhinweis:			
91	Die mit der Steueranmeldung angeforderten Daten werden auf Grund der §§ 149, 150 AO			
92	und der §§ 18, 18b UStG erhoben. Die Angabe der Telefonnummern und der			
93	E-Mail-Adressen ist freiwillig. Informationen über die Verarbeitung personenbezogener Daten			
94	in der Steuerverwaltung und über Ihre Rechte nach der Datenschutz-Grundverordnung sowie			
95	über Ihre Ansprechpartner in Datenschutzfragen entnehmen Sie bitte dem allgemeinen			
96	Informationsschreiben der Finanzverwaltung. Dieses Information			
97	www bei Ihrem Finanzamt.			
98	Bei der Anfertigung dieser Steueranmeldung hat mitgewirkt:			
99	(Name, Anschrift, Telefon, E-Mail-Adresse)			
100				
101				
102				
103				
104	Datum, Unterschrift			

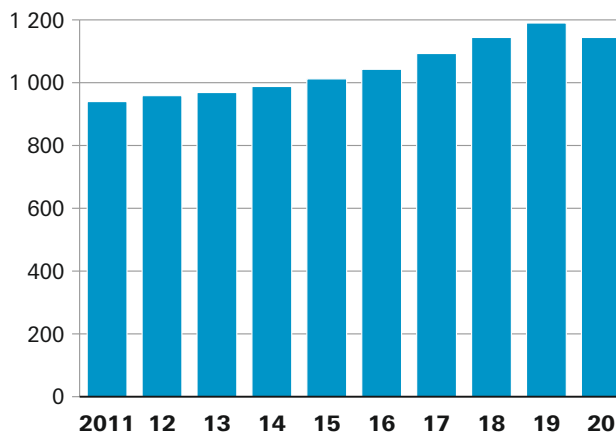
Abb. 3

Steuerpflichtige und deren Lieferungen und Leistungen in Bayern 2011 bis 2020*

Steuerpflichtige
in Millionen



Lieferungen und Leistungen
in Milliarden Euro



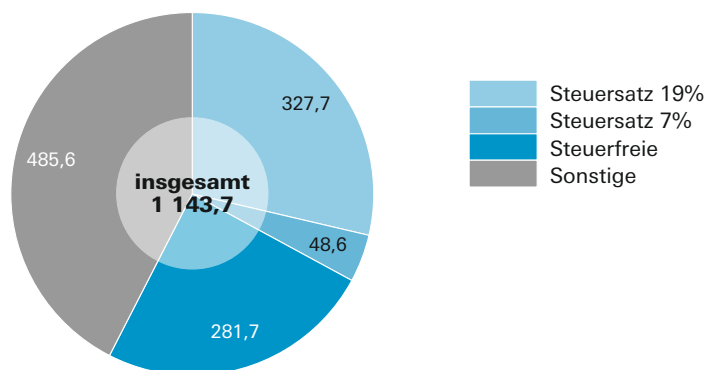
* Für detaillierte Informationen siehe Tabelle 1.

Abb. 4

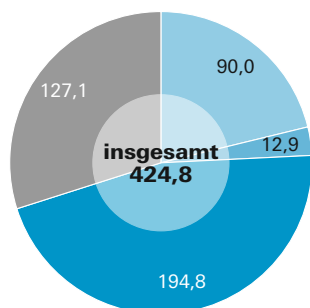
Lieferungen und Leistungen in Bayern 2020 nach Steuersätzen und ausgewählten Wirtschaftsabschnitten (WZ 2008)*

in Milliarden Euro

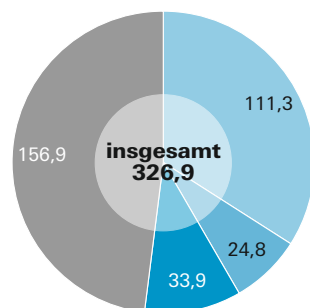
Summe aller Wirtschaftszweige (A–S)



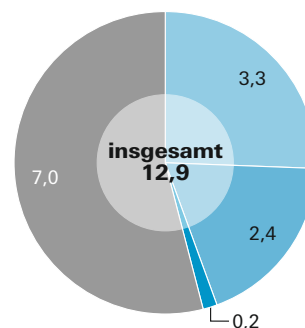
Verarbeitendes Gewerbe (C)



Handel, Instandhaltung und Reparatur von Kfz (G)



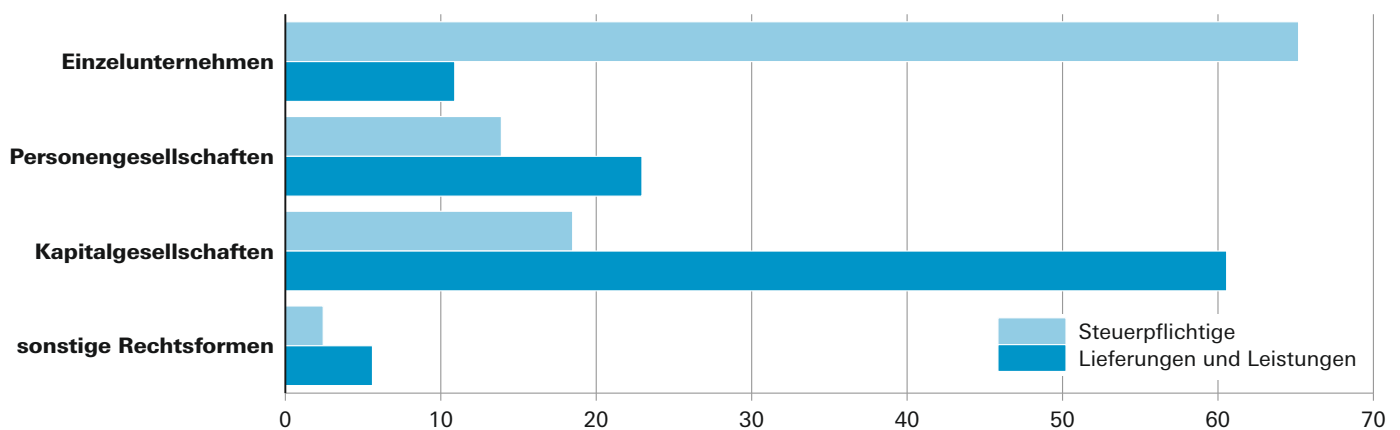
Gastgewerbe (I)



* Für detaillierte Informationen siehe Tabelle 5.

Abb. 5

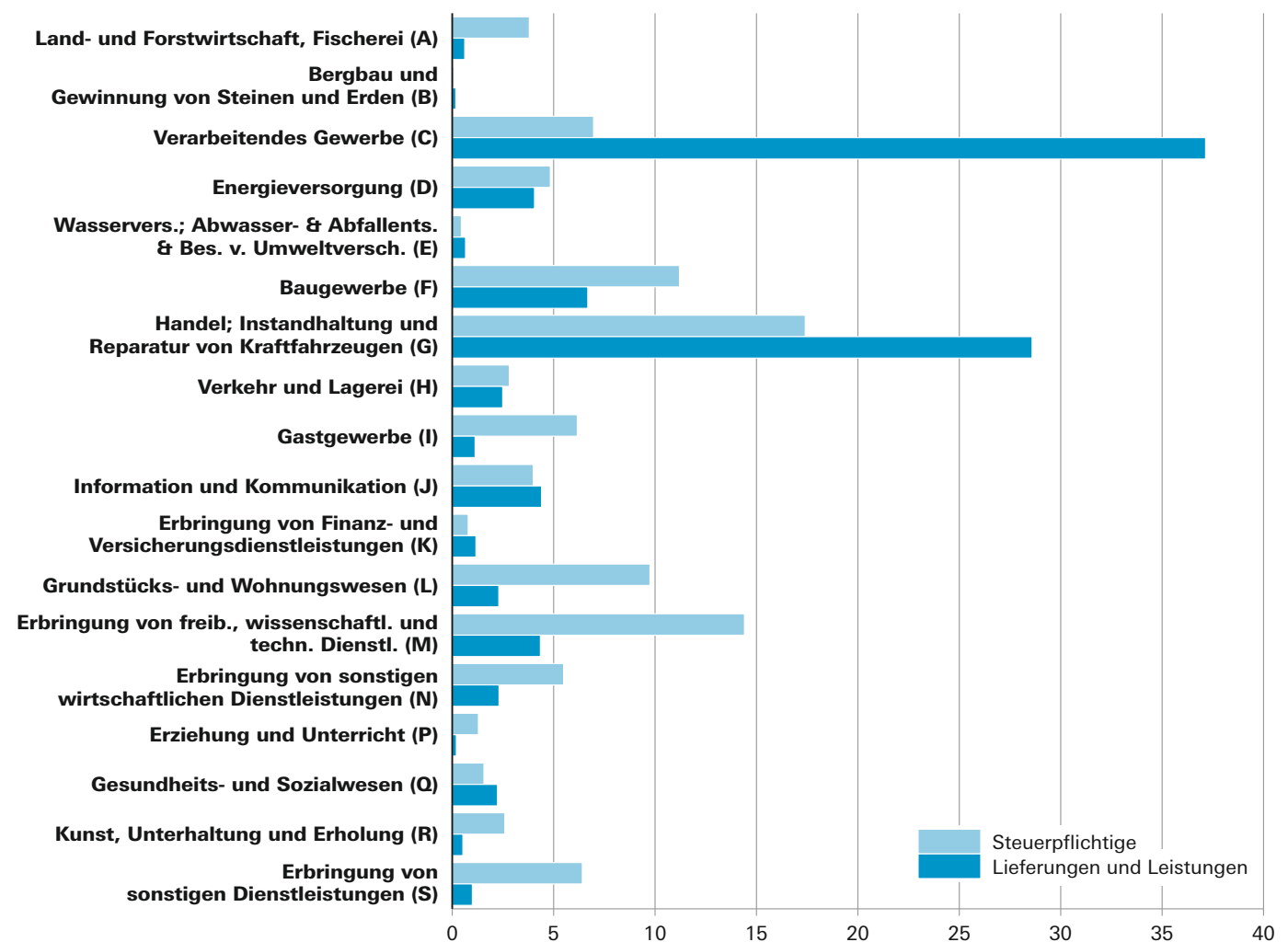
**Anteile der Steuerpflichtigen und deren Lieferungen und Leistungen in Bayern 2020
nach der Rechtsform der Unternehmen***
in Prozent



* Für detaillierte Informationen siehe Tabelle 4.

Abb. 6

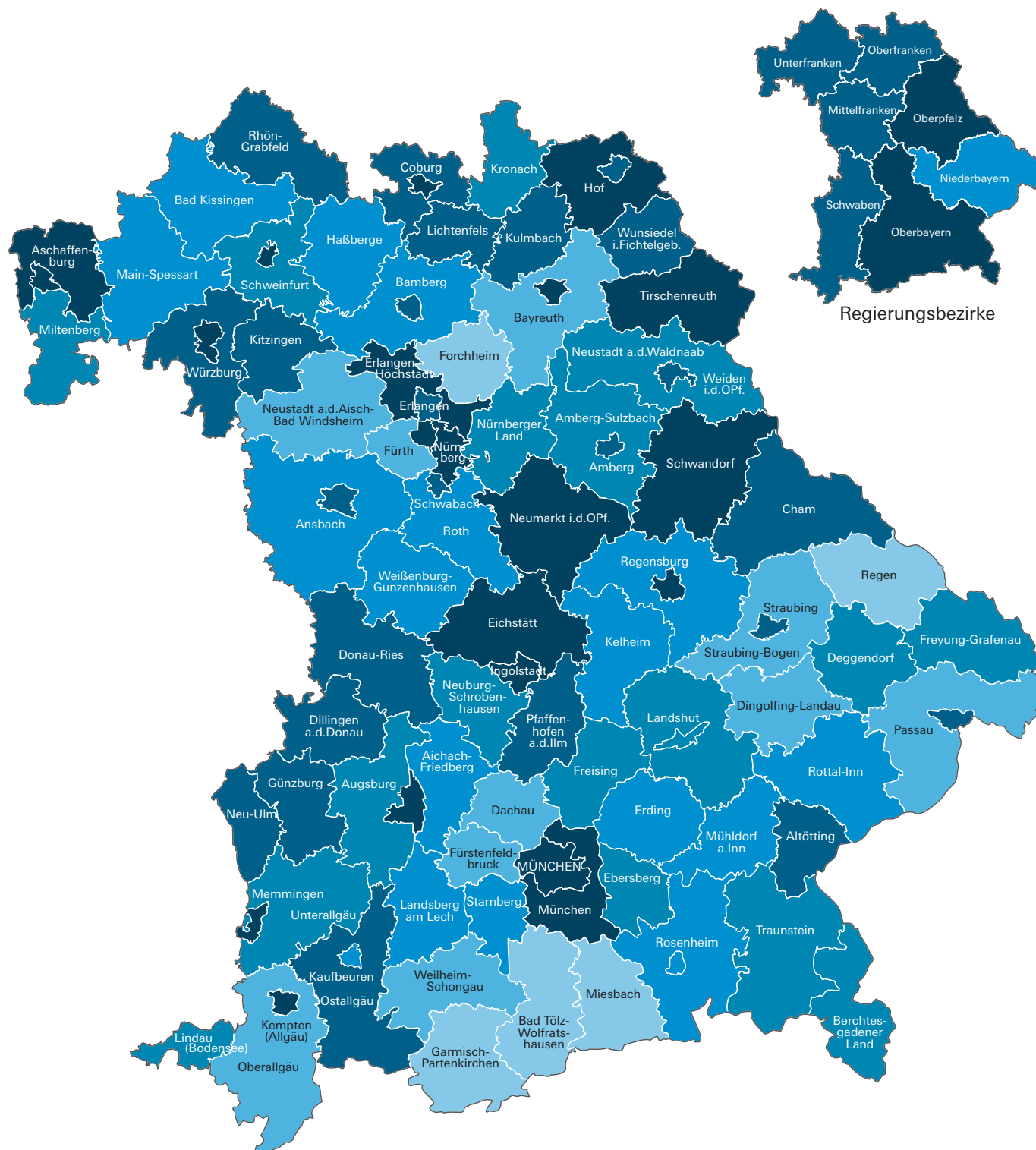
**Anteile der Steuerpflichtigen und deren Lieferungen und Leistungen in Bayern 2020
nach Wirtschaftsabschnitten (WZ 2008)***
in Prozent



* Für detaillierte Informationen siehe Tabelle 2.

Abb. 7

Lieferungen und Leistungen je Steuerpflichtigem in den kreisfreien Städten und Landkreisen Bayerns 2020*



Lieferungen und Leistungen
(ohne Umsatzsteuer)
in 1 000 Euro

	Häufigkeit
unter 800	5
800 bis unter 1 000	10
1 000 bis unter 1 200	18
1 200 bis unter 1 400	18
1 400 bis unter 1 900	24
1 900 oder mehr	21

Minimum: Lkr Garmisch-Partenkirchen 526,3 Tsd. €
Maximum: Lkr München 5 151,0 Tsd. €
Bayern: 2 014,5 Tsd. €

* Für detaillierte Informationen siehe Tabelle 7 und 8.

**Tabelle 1. Steuerpflichtige, Lieferungen und Leistungen sowie Umsatzsteuer-Vorauszahlung in Bayern 2020
nach Umsatzgrößenklassen**

- Steuerbarer Umsatz, Lieferungen und Leistungen ohne Umsatzsteuer -

Lieferungen und Leistungen (von ... bis unter ... Euro)	Steuer- pflichtige	Steuerbarer Umsatz		Umsatz- steuer vor Abzug der Vorsteuer	Abziehbare Vorsteuer	Umsatzsteuer- Vorauszahlung
		insgesamt	darunter Lieferungen und Leistungen			
	Anzahl	1 000 EUR				
22 001 - 50 000	127 916	4 475 544	4 398 434	748 575	451 228	297 371
50 000 - 100 000	111 478	8 165 061	8 024 871	1 290 919	724 479	566 472
100 000 - 250 000	131 429	21 516 884	21 124 755	3 331 873	1 890 296	1 441 636
250 000 - 500 000	73 086	26 459 100	25 831 617	3 937 220	2 356 415	1 580 851
500 000 - 1 Mill.	50 123	36 369 136	35 291 744	5 410 579	3 216 285	2 194 330
1 Mill. - 2 Mill.	31 370	45 652 631	44 112 535	6 887 800	4 222 335	2 665 492
2 Mill. - 5 Mill.	23 195	74 894 185	71 588 994	11 385 489	7 448 337	3 937 174
5 Mill. - 10 Mill.	9 005	66 319 544	62 689 233	9 729 691	6 675 259	3 054 442
10 Mill. - 25 Mill.	5 757	95 222 304	88 126 653	13 702 816	10 231 855	3 470 967
25 Mill. - 50 Mill.	2 042	77 918 806	71 193 557	10 596 118	8 227 303	2 368 817
50 Mill. - 100 Mill.	1 159	88 856 032	80 257 693	11 791 310	9 537 476	2 253 836
100 Mill. - 250 Mill.	723	121 573 435	110 279 325	15 583 844	13 332 213	2 251 632
250 Mill. - 500 Mill.	245	95 380 826	85 035 769	11 878 612	10 247 523	1 631 090
500 Mill. - 1 Mrd.	116	92 036 286	80 919 802	11 198 910	10 590 851	608 059
1 Mrd. und mehr	88	398 970 585	354 806 172	49 659 963	47 181 509	2 478 454
Insgesamt	567 732	1 253 810 357	1 143 681 155	167 133 717	136 333 362	30 800 623

Tabelle 2. Steuerpflichtige, steuerbarer Umsatz und Umsatzsteuer-Vorauszahlung

- Steuerbarer Umsatz, Lieferungen

Gewerbe- kennzahl	Wirtschaftszweig	Steuer- pflichtige	Steuerbarer Umsatz	
			insgesamt	davon Lieferungen und Leistungen
		Anzahl	1 000 EUR	
A - S	Summe aller Wirtschaftszweige	567 732	1 253 810 357	1 143 681 155
A	Land- und Forstwirtschaft, Fischerei	21 566	7 262 468	7 032 553
01	Landwirtschaft, Jagd und damit verbundene Tätigkeiten	19 839	6 115 706	5 907 737
01.1	Anbau einjähriger Pflanzen	3 053	998 929	963 741
01.11	Anbau von Getreide (ohne Reis), Hülsenfrüchten und Ölsaaten	-	-	-
01.12	Anbau von Reis	-	-	-
01.13	Anbau von Gemüse und Melonen sowie Wurzeln und Knollen	134	346 817	325 152
01.13.1	Anbau von Gemüse und Melonen	112	329 394	308 520
01.13.2	Anbau von Kartoffeln sowie sonstigen Wurzeln und Knollen	22	17 423	16 632
01.14	Anbau von Zuckerrohr	-	-	-
01.15	Anbau von Tabak	-	-	-
01.16	Anbau von Faserpflanzen	-	-	-
01.19	Anbau von sonstigen einjährigen Pflanzen	131	51 477	45 763
01.19.1	Anbau von Zierpflanzen zum Schnitt	58	34 726	29 983
01.19.2	Erzeugung von Blumensamen	-	-	-
01.19.9	Anbau von sonstigen einjährigen Pflanzen a.n.g.	73	16 751	15 781
01.2	Anbau mehrjähriger Pflanzen	512	162 245	157 100
01.21	Anbau von Wein- und Tafeltrauben	430	120 829	119 445
01.22	Anbau von tropischen und subtropischen Früchten	-	-	-
01.23	Anbau von Zitrusfrüchten	-	-	-
01.24	Anbau von Kern- und Steinobst	42	9 166	8 880
01.25	Anbau von sonstigem Obst und Nüssen	-	-	-
01.25.1	Anbau von Erdbeeren	8	6 894	5 381
01.25.9	Anbau von sonstigem Obst (ohne Erdbeeren) und Nüssen	-	-	-
01.26	Anbau von ölhaltigen Früchten	-	-	-
01.27	Anbau von Pflanzen zur Herstellung von Getränken	-	-	-
01.28	Anbau von Gewürzpflanzen, Pflanzen für aromatische, narkotische und pharmazeutische Zwecke	-	-	-
01.29	Anbau sonstiger mehrjähriger Pflanzen	20	4 600	4 157
01.3	Betrieb von Baumschulen sowie Anbau von Pflanzen zu \ Vermehrungszwecken	385	295 456	274 266
01.30.1	Anbau von Zimmerpflanzen, Beet- und Balkonpflanzen	254	202 486	188 464
01.30.2	Betrieb von Baumschulen	131	92 970	85 802
01.4	Tierhaltung	1 719	923 736	838 280
01.41	Haltung von Milchkühen	680	156 892	154 394
01.42	Haltung von anderen Rindern	59	19 760	19 678
01.43	Haltung von Pferden und Eseln	330	73 352	70 881
01.44	Haltung von Kamelen	-	-	-
01.45	Haltung von Schafen und Ziegen	56	7 573	7 251
01.46	Haltung von Schweinen	-	-	-
01.47	Haltung von Geflügel	160	515 287	437 184
01.49	Sonstige Tierhaltung	210	49 008	47 502
01.5	Gemischte Landwirtschaft	12 176	2 913 063	2 873 019
01.6	Erbringung von landwirtschaftlichen Dienstleistungen	1 994	822 277	801 330
01.61	Erbringung von landwirtschaftlichen Dienstleistungen für den Pflanzenbau	1 184	521 821	511 824
01.62	Erbringung von landwirtschaftlichen Dienstleistungen für die Tierhaltung	656	235 155	225 777
01.63	Nach der Ernte anfallende Tätigkeiten in der pflanzlichen Erzeugung	80	25 385	25 077

in Bayern 2020 nach ausführlicher wirtschaftlicher Gliederung

und Leistungen ohne Umsatzsteuer -

Steuerbarer Umsatz	Umsatzsteuer vor Abzug der Vorsteuer		Abziehbare Vorsteuer	Umsatzsteuer-Vorauszahlung	Gewerbe-kennzahl
davon innergemeinschaftl. Erwerbe	insgesamt	darunter für Lieferungen und Leistungen			
1 000 EUR					
110 129 202	167 133 717	129 175 515	136 333 362	30 800 623	A - S
229 915	785 356	743 835	758 441	26 929	A
207 970	620 591	588 282	642 261	- 21 658	01
35 188	96 553	89 783	99 665	- 3 109	01.1
-	-	-	-	-	01.11
-	-	-	-	-	01.12
21 665	28 258	23 879	30 344	- 2 085	01.13
20 874	26 577	22 347	28 160	- 1 582	01.13.1
791	1 681	1 532	2 184	- 503	01.13.2
-	-	-	-	-	01.14
-	-	-	-	-	01.15
-	-	-	-	-	01.16
5 714	4 809	4 017	4 192	618	01.19
4 743	3 141	2 477	2 614	528	01.19.1
-	-	-	-	-	01.19.2
971	1 668	1 540	1 578	90	01.19.9
5 145	15 860	15 190	9 829	6 031	01.2
1 384	13 016	12 765	6 116	6 900	01.21
-	-	-	-	-	01.22
-	-	-	-	-	01.23
286	861	786	683	178	01.24
-	-	-	-	-	01.25
1 513	652	500	485	166	01.25.1
-	-	-	-	-	01.25.9
-	-	-	-	-	01.26
-	-	-	-	-	01.27
-	-	-	-	-	01.28
443	371	349	385	- 14	01.29
21 190	27 415	24 970	20 153	7 262	01.3
14 022	18 579	16 810	14 211	4 368	01.30.1
7 167	8 836	8 160	5 942	2 893	01.30.2
85 456	70 571	61 829	81 490	- 10 918	01.4
2 498	13 100	12 736	19 692	- 6 591	01.41
82	1 568	1 548	2 080	- 512	01.42
2 471	11 802	10 897	6 901	4 901	01.43
-	-	-	-	-	01.44
323	908	854	1 004	- 96	01.45
-	-	-	-	-	01.46
78 104	30 963	23 764	38 075	- 7 112	01.47
1 506	4 637	4 486	4 106	531	01.49
40 044	295 569	287 883	340 722	- 45 145	01.5
20 947	114 622	108 627	90 402	24 221	01.6
9 997	81 794	77 901	64 125	17 670	01.61
9 378	26 120	24 332	20 135	5 986	01.62
308	3 280	3 215	2 960	320	01.63

Noch: **Tabelle 2. Steuerpflichtige, steuerbarer Umsatz und Umsatzsteuer-Vorauszahlung**

- Steuerbarer Umsatz, Lieferungen

Gewerbe- kennzahl	Wirtschaftszweig	Steuer- pflichtige	Steuerbarer Umsatz	
			insgesamt	davon Lieferungen und Leistungen
		Anzahl	1 000 EUR	
01.64	Saatgutaufbereitung	74	39 917	38 652
01.7	Jagd, Fallenstellerei und damit verbundene Tätigkeiten	-	-	-
02	Forstwirtschaft und Holzeinschlag	1 612	1 106 760	1 089 448
02.1	Forstwirtschaft	313	170 253	167 496
02.2	Holzeinschlag	269	503 078	501 031
02.3	Sammeln von wild wachsenden Produkten (ohne Holz)
02.4	Erbringung von Dienstleistungen für Forstwirtschaft und Holzeinschlag
03	Fischerei und Aquakultur	115	40 002	35 368
03.1	Fischerei	35	4 701	4 504
03.11	Meeresfischerei	-	-	-
03.12	Süßwasserfischerei	35	4 701	4 504
03.2	Aquakultur	80	35 301	30 864
03.21	Meeresaquakultur
03.22	Süßwasseraquakultur
B	Bergbau und Gewinnung von Steinen und Erden	466	2 050 001	2 012 764
05	Kohlenbergbau	-	-	-
05.1	Steinkohlenbergbau	-	-	-
05.2	Braunkohlenbergbau	-	-	-
06	Gewinnung von Erdöl und Erdgas	-	-	-
06.1	Gewinnung von Erdöl	-	-	-
06.2	Gewinnung von Erdgas	-	-	-
07	Erzbergbau	-	-	-
07.1	Eisenerzbergbau	-	-	-
07.2	NE-Metallerzbergbau	-	-	-
07.21	Bergbau auf Uran- und Thoriumerze	-	-	-
07.29	Sonstiger NE-Metallerzbergbau	-	-	-
08	Gewinnung von Steinen und Erden, sonstiger Bergbau	466	2 050 001	2 012 764
08.1	Gewinnung von Natursteinen, Kies, Sand, Ton und Kaolin	433	1 936 781	1 901 351
08.11	Gewinnung von Naturwerksteinen und Natursteinen, Kalk- und Gipsstein, Kreide und Schiefer	135	581 415	571 503
08.12	Gewinnung von Kies, Sand, Ton und Kaolin	298	1 355 366	1 329 848
08.9	Sonstiger Bergbau; Gewinnung von Steinen und Erden a.n.g.	33	113 220	111 413
08.91	Bergbau auf chemische und Düngemittelminerale	-	-	-
08.92	Torfgewinnung
08.93	Gewinnung von Salz	-	-	-
08.99	Gewinnung von Steinen und Erden a.n.g.
09	Erbringung von Dienstleistungen für den Bergbau und für die Gewinnung von Steinen und Erden	-	-	-
09.1	Erbringung von Dienstleistungen für die Gewinnung von Erdöl und Erdgas	-	-	-
09.9	Erbringung von Dienstleistungen für den sonstigen Bergbau und die Gewinnung von Steinen und Erden	-	-	-
C	Verarbeitendes Gewerbe	39 556	486 519 774	424 773 042
10	Herstellung von Nahrungs- und Futtermitteln	5 495	36 984 963	33 601 460
10.1	Schlachten und Fleischverarbeitung	2 205	8 162 140	7 778 746
10.11	Schlachten (ohne Schlachten von Geflügel)	112	2 062 191	2 004 250
10.12	Schlachten von Geflügel	12	486 908	460 379
10.13	Fleischverarbeitung	2 081	5 613 041	5 314 117
10.2	Fischverarbeitung	10	53 544	42 045
10.3	Obst- und Gemüseverarbeitung	157	1 416 793	1 196 405

in Bayern 2020 nach ausführlicher wirtschaftlicher Gliederung

und Leistungen ohne Umsatzsteuer -

Steuerbarer Umsatz	Umsatzsteuer vor Abzug der Vorsteuer		Abziehbare Vorsteuer	Umsatzsteuer-Vorauszahlung	Gewerbesteuerkennzahl
davon innergemeinschaftl. Erwerbe	insgesamt	darunter für Lieferungen und Leistungen			
1 000 EUR					
1 265	3 427	3 178	3 181	246	01.64
-	-	-	-	-	01.7
17 312	161 819	152 997	113 267	48 552	02
2 756	27 749	24 915	19 163	8 586	02.1
2 047	63 074	61 083	46 661	16 414	02.2
.	02.3
.	02.4
4 634	2 947	2 556	2 912	34	03
197	437	422	235	203	03.1
-	-	-	-	-	03.11
197	437	422	235	203	03.12
4 437	2 509	2 134	2 678	- 168	03.2
.	03.21
.	03.22
37 238	327 054	313 071	217 081	109 973	B
-	-	-	-	-	05
-	-	-	-	-	05.1
-	-	-	-	-	05.2
-	-	-	-	-	06
-	-	-	-	-	06.1
-	-	-	-	-	06.2
-	-	-	-	-	07
-	-	-	-	-	07.1
-	-	-	-	-	07.2
-	-	-	-	-	07.21
-	-	-	-	-	07.29
37 238	327 054	313 071	217 081	109 973	08
35 430	311 553	298 363	206 678	104 875	08.1
9 912	95 890	91 688	58 395	37 495	08.11
25 518	215 663	206 675	148 283	67 380	08.12
1 807	15 501	14 708	10 403	5 098	08.9
-	-	-	-	-	08.91
.	08.92
-	-	-	-	-	08.93
.	08.99
-	-	-	-	-	09
-	-	-	-	-	09.1
-	-	-	-	-	09.9
61 746 732	51 000 870	35 821 373	51 739 746	- 738 849	C
3 383 502	2 201 760	1 804 399	2 782 290	- 580 525	10
383 394	496 948	451 963	548 070	- 51 120	10.1
57 941	131 126	120 467	143 486	- 12 359	10.11
26 529	28 698	26 337	36 619	- 7 921	10.12
298 924	337 124	305 159	367 966	- 30 840	10.13
11 498	3 763	2 926	3 134	629	10.2
220 388	99 000	74 054	112 817	- 13 817	10.3

Noch: **Tabelle 2. Steuerpflichtige, steuerbarer Umsatz und Umsatzsteuer-Vorauszahlung**

- Steuerbarer Umsatz, Lieferungen

Gewerbe- kennzahl	Wirtschaftszweig	Steuer- pflichtige	Steuerbarer Umsatz	
			insgesamt	davon Lieferungen und Leistungen
		Anzahl	1 000 EUR	
10.31	Kartoffelverarbeitung	14	316 686	295 655
10.32	Herstellung von Frucht- und Gemüsesäften	55	179 128	140 375
10.39	Sonstige Verarbeitung von Obst und Gemüse	88	920 980	760 374
10.4	Herstellung von pflanzlichen und tierischen Ölen und Fetten	31	40 995	39 931
10.41	Herstellung von Ölen und Fetten (ohne Margarine u.ä. Nahrungsfette)	31	40 995	39 931
10.42	Herstellung von Margarine u.ä. Nahrungsfetten	-	-	-
10.5	Milchverarbeitung	207	15 241 410	13 649 543
10.51	Milchverarbeitung (ohne Herstellung von Speiseeis)
10.52	Herstellung von Speiseeis
10.6	Mahl- und Schälmühlen, Herstellung von Stärke und Stärkeerzeugnissen	149	1 060 737	938 077
10.61	Mahl- und Schälmühlen
10.62	Herstellung von Stärke und Stärkeerzeugnissen
10.7	Herstellung von Back- und Teigwaren	2 122	4 761 734	4 567 131
10.71	Herstellung von Backwaren (ohne Dauerbackwaren)	2 019	4 273 280	4 118 773
10.72	Herstellung von Dauerbackwaren	32	309 562	280 316
10.73	Herstellung von Teigwaren	71	178 892	168 043
10.8	Herstellung von sonstigen Nahrungsmitteln	462	4 943 053	4 328 508
10.81	Herstellung von Zucker
10.82	Herstellung von Süßwaren (ohne Dauerbackwaren)	84	619 853	535 557
10.83	Verarbeitung von Kaffee und Tee, Herstellung von Kaffee-Ersatz
10.84	Herstellung von Würzmitteln und Soßen	36	1 059 411	918 065
10.85	Herstellung von Fertiggerichten	15	93 719	86 837
10.86	Herstellung von homogenisierten und diätetischen Nahrungsmitteln	29	674 565	569 660
10.89	Herstellung von sonstigen Nahrungsmitteln a.n.g.	205	1 978 216	1 752 882
10.9	Herstellung von Futtermitteln	152	1 304 557	1 061 074
10.91	Herstellung von Futtermitteln für Nutztiere	84	943 738	749 608
10.92	Herstellung von Futtermitteln für sonstige Tiere	68	360 818	311 466
11	Getränkeherstellung	775	5 214 917	4 865 572
11.01	Herstellung von Spirituosen	148	810 011	627 686
11.02	Herstellung von Traubenwein	31	130 266	111 349
11.03	Herstellung von Apfelwein und anderen Fruchtweinen	15	7 551	7 439
11.04	Herstellung von Wermutwein und sonstigen aromatisierten Weinen
11.05	Herstellung von Bier	480	3 157 389	3 106 474
11.06	Herstellung von Malz
11.07	Herstellung von Erfrischungsgetränken; Gewinnung natürlicher Mineralwässer	80	630 695	605 669
12	Tabakverarbeitung
13	Herstellung von Textilien	740	3 873 200	3 288 471
13.1	Spinnstoffaufbereitung und Spinnerei	23	343 352	244 671
13.2	Weberei	65	603 206	510 490
13.3	Veredlung von Textilien und Bekleidung	212	263 078	235 355
13.9	Herstellung von sonstigen Textilwaren	440	2 663 564	2 297 955
13.91	Herstellung von gewirktem und gestricktem Stoff	18	77 882	73 899
13.92	Herstellung von konfektionierten Textilwaren (ohne Bekleidung)	141	629 852	569 084
13.93	Herstellung von Teppichen	30	63 861	52 540
13.94	Herstellung von Seilerwaren	10	234 150	203 593
13.95	Herstellung von Vliesstoff und Erzeugnissen daraus (ohne Bekleidung)	11	510 611	400 392
13.96	Herstellung von technischen Textilien	77	840 698	739 594

in Bayern 2020 nach ausführlicher wirtschaftlicher Gliederung

und Leistungen ohne Umsatzsteuer -

Steuerbarer Umsatz	Umsatzsteuer vor Abzug der Vorsteuer		Abziehbare Vorsteuer	Umsatzsteuer-Vorauszahlung	Gewerbe-kennzahl
davon innergemeinschaftl. Erwerbe	insgesamt	darunter für Lieferungen und Leistungen			
1 000 EUR					
21 031	15 914	13 915	27 924	- 12 009	10.31
38 752	19 487	14 028	16 056	3 431	10.32
160 605	63 598	46 110	68 837	- 5 239	10.39
1 064	3 458	3 352	2 295	1 163	10.4
1 064	3 458	3 352	2 295	1 163	10.41
-	-	-	-	-	10.42
1 591 867	813 638	626 303	1 225 133	- 411 495	10.5
.	10.51
.	10.52
122 660	74 390	60 717	83 404	- 9 015	10.6
.	10.61
.	10.62
194 603	313 580	287 638	319 020	- 5 438	10.7
154 507	284 162	263 166	279 512	4 652	10.71
29 247	19 021	15 072	26 536	- 7 515	10.72
10 849	10 397	9 401	12 972	- 2 575	10.73
614 545	313 025	236 643	389 783	- 76 757	10.8
.	10.81
84 296	34 198	24 662	48 414	- 14 216	10.82
.	10.83
141 347	63 153	43 694	82 809	- 19 656	10.84
6 881	6 612	5 979	6 372	240	10.85
104 904	44 178	33 532	51 927	- 7 749	10.86
225 334	136 574	107 824	159 477	- 22 904	10.89
243 483	83 958	60 804	98 634	- 14 676	10.9
194 130	62 688	44 377	68 003	- 5 315	10.91
49 353	21 270	16 428	30 630	- 9 361	10.92
349 345	788 077	724 381	519 974	268 104	11
182 325	136 646	104 070	56 651	79 995	11.01
18 917	20 911	17 568	17 309	3 602	11.02
112	1 169	1 120	811	358	11.03
.	11.04
50 915	478 329	464 482	341 490	136 839	11.05
.	11.06
25 027	95 302	90 774	63 505	31 797	11.07
.	12
584 729	420 494	296 979	400 165	20 329	13
98 681	30 927	12 564	36 198	- 5 271	13.1
92 716	56 473	39 585	59 505	- 3 032	13.2
27 723	40 454	34 326	27 471	12 983	13.3
365 610	292 641	210 504	276 992	15 649	13.9
3 983	10 981	9 944	6 915	4 066	13.91
60 768	87 759	73 746	71 473	16 287	13.92
11 321	9 298	6 845	6 224	3 074	13.93
30 557	27 890	22 018	22 898	4 992	13.94
110 219	51 543	30 389	50 889	654	13.95
101 104	68 238	39 949	85 308	- 17 071	13.96

Noch: **Tabelle 2. Steuerpflichtige, steuerbarer Umsatz und Umsatzsteuer-Vorauszahlung**

- Steuerbarer Umsatz, Lieferungen

Gewerbe- kennzahl	Wirtschaftszweig	Steuer- pflichtige	Steuerbarer Umsatz	
			insgesamt	davon Lieferungen und Leistungen
		Anzahl	1 000 EUR	
13.99	Herstellung von sonstigen Textilwaren a.n.g.	153	306 511	258 853
14	Herstellung von Bekleidung	733	2 711 635	2 404 721
14.1	Herstellung von Bekleidung (ohne Pelzbekleidung)	673	2 130 452	1 896 420
14.11	Herstellung von Lederbekleidung	23	33 231	30 032
14.12	Herstellung von Arbeits- und Berufsbekleidung	37	177 119	154 252
14.13	Herstellung von sonstiger Oberbekleidung	364	940 243	845 664
14.14	Herstellung von Wäsche	25	307 331	239 227
14.19	Herstellung von sonstiger Bekleidung und Bekleidungszubehör a.n.g.	224	672 528	627 245
14.2	Herstellung von Pelzwaren	24	4 326	4 018
14.3	Herstellung von Bekleidung aus gewirktem und gestricktem Stoff	36	576 856	504 283
14.31	Herstellung von Strumpfwaren	12	506 758	450 364
14.39	Herstellung von sonstiger Bekleidung aus gewirktem und gestricktem Stoff	24	70 098	53 919
15	Herstellung von Leder, Lederwaren und Schuhen
15.1	Herstellung von Leder und Lederwaren (ohne Herstellung von Lederbekleidung)
15.11	Herstellung von Leder und Lederfaserstoff; Zurichtung und Färben von Fellen	24	73 964	67 137
15.12	Lederverarbeitung (ohne Herstellung von Lederbekleidung)
15.2	Herstellung von Schuhen	110	1 199 224	897 630
16	Herstellung von Holz-, Flecht-, Korb- und Korkwaren (ohne Möbel)	2 752	7 991 805	7 178 968
16.1	Säge-, Hobel- und Holzimprägnierwerke	1 064	2 800 416	2 497 680
16.2	Herstellung von sonstigen Holz-, Kork-, Flecht- und Korbwaren (ohne Möbel)	1 688	5 191 388	4 681 288
16.21	Herstellung von Furnier-, Sperrholz-, Holzfaser- und Holzspanplatten	54	1 337 862	1 153 321
16.22	Herstellung von Parketttafeln	4	9 057	8 463
16.23	Herstellung von sonstigen Konstruktionsteilen, Fertigbauteilen, Ausbauelementen und Fertigteilbauten aus Holz	1 139	2 924 389	2 731 557
16.24	Herstellung von Verpackungsmitteln, Lagerbehältern und Ladungsträgern aus Holz	113	582 041	483 917
16.29	Herstellung von Holzwaren a.n.g., Kork-, Flecht- und Korbwaren (ohne Möbel)	378	338 039	304 031
17	Herstellung von Papier, Pappe und Waren daraus	343	7 233 430	6 357 604
17.1	Herstellung von Holz- und Zellstoff, Papier, Karton und Pappe	74	2 731 841	2 383 511
17.11	Herstellung von Holz- und Zellstoff	6	11 418	11 065
17.12	Herstellung von Papier, Karton und Pappe	68	2 720 423	2 372 446
17.2	Herstellung von Waren aus Papier, Karton und Pappe	269	4 501 589	3 974 093
17.21	Herstellung von Wellpapier und -pappe sowie von Verpackungsmitteln aus Papier, Karton und Pappe	127	3 391 570	3 056 835
17.22	Herstellung von Haushalts-, Hygiene- und Toilettenartikeln aus Zellstoff, Papier und Pappe	23	118 936	92 959
17.23	Herstellung von Schreibwaren und Bürobedarf aus Papier, Karton und Pappe	54	449 863	375 807
17.24	Herstellung von Tapeten	7	16 809	15 772
17.29	Herstellung von sonstigen Waren aus Papier, Karton und Pappe	58	524 411	432 720
18	Herstellung von Druckerzeugnissen; Vervielfältigung von bespielten Ton-, Bild- und Datenträgern	1 827	4 253 752	3 964 605
18.1	Herstellung von Druckerzeugnissen	1 724	4 195 568	3 907 189
18.11	Drucken von Zeitungen	48	177 584	177 318
18.12	Drucken a.n.g.	1 119	3 549 422	3 284 785

in Bayern 2020 nach ausführlicher wirtschaftlicher Gliederung

und Leistungen ohne Umsatzsteuer -

Steuerbarer Umsatz	Umsatzsteuer vor Abzug der Vorsteuer		Abziehbare Vorsteuer	Umsatzsteuer-Vorauszahlung	Gewerbe-kennzahl
davon innergemeinschaftl. Erwerbe	insgesamt	darunter für Lieferungen und Leistungen			
1 000 EUR					
47 658	36 932	27 611	33 285	3 647	13.99
306 914	378 064	297 141	305 452	72 613	14
234 032	300 647	235 234	247 585	53 062	14.1
3 199	5 132	4 069	4 072	1 061	14.11
22 867	27 392	22 783	18 499	8 893	14.12
94 579	136 601	105 294	114 742	21 859	14.13
68 104	53 814	37 411	33 649	20 164	14.14
45 283	77 707	65 678	76 622	1 085	14.19
308	664	583	359	305	14.2
72 574	76 754	61 323	57 508	19 246	14.3
56 395	66 155	53 840	50 005	16 150	14.31
16 179	10 599	7 483	7 503	3 096	14.39
.	15
.	15.1
6 828	7 268	5 990	7 582	- 315	15.11
.	15.12
301 594	145 073	81 570	111 314	33 759	15.2
812 837	1 149 245	913 383	870 100	279 147	16
302 736	368 575	295 142	312 841	55 734	16.1
510 101	780 670	618 241	557 259	223 413	16.2
184 541	165 527	120 791	141 156	24 371	16.21
595	1 269	1 163	1 012	257	16.22
192 832	483 844	393 738	308 663	175 182	16.23
98 125	82 562	62 393	72 748	9 814	16.24
34 008	47 468	40 156	33 680	13 789	16.29
875 826	1 027 373	827 384	863 197	164 176	17
348 330	410 347	329 679	339 935	70 412	17.1
353	1 456	1 372	1 332	124	17.11
347 977	408 891	328 307	338 603	70 289	17.12
527 496	617 026	497 705	523 262	93 764	17.2
334 735	485 107	402 557	410 053	75 055	17.21
25 977	14 947	10 048	11 286	3 661	17.22
74 056	53 249	38 386	45 725	7 524	17.23
1 037	1 242	976	1 589	- 347	17.24
91 692	62 480	45 737	54 609	7 871	17.29
289 147	566 363	486 585	478 190	88 174	18
288 379	558 574	479 534	473 222	85 354	18.1
266	20 548	20 376	12 851	7 697	18.11
264 637	462 428	389 721	413 864	48 565	18.12

Noch: **Tabelle 2. Steuerpflichtige, steuerbarer Umsatz und Umsatzsteuer-Vorauszahlung**

- Steuerbarer Umsatz, Lieferungen

Gewerbe- kennzahl	Wirtschaftszweig	Steuer- pflichtige	Steuerbarer Umsatz	
			insgesamt	davon Lieferungen und Leistungen
		Anzahl	1 000 EUR	
18.13	Druck- und Medienvorstufe	411	324 872	315 370
18.14	Binden von Druckerzeugnissen und damit verbundene Dienstleistungen	146	143 690	129 717
18.2	Vervielfältigung von bespielten Ton-, Bild- und Datenträgern	103	58 185	57 416
19	Kokerei und Mineralölverarbeitung	15	9 686 027	8 423 398
19.1	Kokerei	-	-	-
19.2	Mineralölverarbeitung	15	9 686 027	8 423 398
20	Herstellung von chemischen Erzeugnissen	716	14 842 512	13 661 688
20.1	Herstellung von chem. Grundstoffen, Düngemitteln und Stickstoffverb., Kunststoffen in Primärformen und synth. Kautschuk in Primärformen	226	9 828 859	9 156 950
20.11	Herstellung von Industriegasen	-	-	-
20.12	Herstellung von Farbstoffen und Pigmenten	14	120 243	104 214
20.13	Herstellung von sonstigen anorganischen Grundstoffen und Chemikalien	22	574 732	508 325
20.14	Herstellung von sonstigen organischen Grundstoffen und Chemikalien	62	4 404 350	4 039 400
20.15	Herstellung von Düngemitteln und Stickstoffverbindungen	-	-	-
20.16	Herstellung von Kunststoffen in Primärformen	90	1 598 216	1 471 259
20.17	Herstellung von synthetischem Kautschuk in Primärformen	-	-	-
20.2	Herstellung von Schädlingsbekämpfungsmitteln, Pflanzenschutz- und Desinfektionsmitteln	17	63 461	57 632
20.3	Herstellung von Anstrichmitteln, Druckfarben und Kittungen	61	1 121 521	992 427
20.4	Herstellung von Seifen, Wasch-, Reinigungs- und Körperpflegemitteln sowie von Duftstoffen	215	1 402 992	1 299 808
20.41	Herstellung von Seifen, Wasch-, Reinigungs- und Poliermitteln	57	578 885	546 293
20.42	Herstellung von Körperpflegemitteln und Duftstoffen	158	824 107	753 515
20.5	Herstellung von sonstigen chemischen Erzeugnissen	180	1 589 400	1 456 908
20.51	Herstellung von pyrotechnischen Erzeugnissen	-	-	-
20.52	Herstellung von Klebstoffen	17	444 669	407 887
20.53	Herstellung von etherischen Ölen	-	-	-
20.59	Herstellung von sonstigen chemischen Erzeugnissen a.n.g.	148	1 107 543	1 018 421
20.6	Herstellung von Chemiefasern	17	836 280	697 963
21	Herstellung von pharmazeutischen Erzeugnissen	175	16 502 545	14 739 600
21.1	Herstellung von pharmazeutischen Grundstoffen	23	692 066	535 872
21.2	Herstellung von pharmazeutischen Spezialitäten und sonstigen pharmazeutischen Erzeugnissen	152	15 810 479	14 203 728
22	Herstellung von Gummi- und Kunststoffwaren	1 218	20 075 053	17 607 278
22.1	Herstellung von Gummiwaren	126	2 216 306	1 829 968
22.11	Herstellung und Runderneuerung von Bereifungen	51	208 069	138 326
22.19	Herstellung von sonstigen Gummiwaren	75	2 008 237	1 691 642
22.2	Herstellung von Kunststoffwaren	1 092	17 858 747	15 777 310
22.21	Herstellung von Platten, Folien, Schläuchen und Profilen aus Kunststoffen	143	4 427 953	3 849 362
22.22	Herstellung von Verpackungsmitteln aus Kunststoffen	140	2 815 595	2 330 671
22.23	Herstellung von Baubedarfsartikeln aus Kunststoffen	132	2 079 576	1 880 925
22.29	Herstellung von sonstigen Kunststoffwaren	677	8 535 622	7 716 353
23	Herstellung von Glas und Glaswaren, Keramik, Verarbeitung von Steinen und Erden	2 071	11 165 607	10 499 683
23.1	Herstellung von Glas und Glaswaren	247	1 806 630	1 671 085
23.11	Herstellung von Flachglas	13	31 172	29 540
23.12	Veredlung und Bearbeitung von Flachglas	89	557 181	518 565
23.13	Herstellung von Hohlglas	20	963 837	891 500

in Bayern 2020 nach ausführlicher wirtschaftlicher Gliederung

und Leistungen ohne Umsatzsteuer -

Steuerbarer Umsatz	Umsatzsteuer vor Abzug der Vorsteuer		Abziehbare Vorsteuer	Umsatzsteuer-Vorauszahlung	Gewerbe-kennzahl
davon innergemeinschaftl. Erwerbe	insgesamt	darunter für Lieferungen und Leistungen			
1 000 EUR					
9 502	52 743	49 645	33 340	19 404	18.13
13 973	22 855	19 793	13 167	9 688	18.14
768	7 789	7 051	4 968	2 820	18.2
1 262 629	1 654 128	1 356 152	911 141	742 987	19
-	-	-	-	-	19.1
1 262 629	1 654 128	1 356 152	911 141	742 987	19.2
1 180 824	1 323 044	1 016 405	1 480 102	- 157 057	20
671 909	783 466	585 470	955 685	- 172 219	20.1
.	20.11
16 029	15 426	12 406	14 240	1 186	20.12
66 408	59 737	46 075	60 676	- 939	20.13
364 950	281 701	180 906	423 341	- 141 640	20.14
.	20.15
126 957	151 814	123 293	205 774	- 53 960	20.16
-	-	-	-	-	20.17
5 829	7 497	6 352	5 797	1 700	20.2
129 094	108 674	82 206	124 391	- 15 717	20.3
103 184	171 205	148 207	130 646	40 559	20.4
32 592	79 794	72 287	58 437	21 357	20.41
70 592	91 412	75 921	72 210	19 202	20.42
132 492	178 094	149 244	176 934	1 159	20.5
.	20.51
36 782	42 839	33 940	38 522	4 317	20.52
.	20.53
89 121	130 382	111 744	135 561	- 5 179	20.59
138 317	74 108	44 926	86 648	- 12 540	20.6
1 762 945	2 564 981	2 109 197	2 178 662	386 319	21
156 194	96 724	68 347	75 894	20 830	21.1
1 606 752	2 468 257	2 040 850	2 102 768	365 489	21.2
2 467 775	2 391 499	1 845 060	2 096 472	295 028	22
386 339	240 069	161 123	208 100	31 969	22.1
69 743	34 359	22 409	18 742	15 617	22.11
316 595	205 710	138 714	189 359	16 351	22.19
2 081 437	2 151 430	1 683 937	1 888 372	263 059	22.2
578 592	520 949	385 795	473 905	47 044	22.21
484 924	321 315	224 194	293 148	28 167	22.22
198 652	296 608	251 922	218 058	78 550	22.23
819 269	1 012 558	822 026	903 261	109 297	22.29
665 924	1 647 382	1 443 864	1 237 682	409 702	23
135 545	198 041	156 062	192 797	5 244	23.1
1 632	3 518	3 058	3 231	287	23.11
38 616	65 238	57 515	58 314	6 924	23.12
72 337	106 019	77 535	106 012	7	23.13

Noch: **Tabelle 2. Steuerpflichtige, steuerbarer Umsatz und Umsatzsteuer-Vorauszahlung**

- Steuerbarer Umsatz, Lieferungen

Gewerbe- kennzahl	Wirtschaftszweig	Steuer- pflichtige	Steuerbarer Umsatz	
			insgesamt	davon Lieferungen und Leistungen
		Anzahl	1 000 EUR	
23.14	Herstellung von Glasfasern und Waren daraus	15	18 718	16 816
23.19	Herstellung, Veredlung und Bearbeitung von sonstigem Glas einschließlich technischen Glaswaren	110	235 722	214 666
23.2	Herstellung von feuerfesten keramischen Werkstoffen und Waren	17	263 309	230 817
23.3	Herstellung von keramischen Baumaterialien	101	901 132	866 603
23.31	Herstellung von keramischen Wand- und Bodenfliesen und -platten	44	43 546	40 527
23.32	Herstellung von Ziegeln und sonstiger Baukeramik	57	857 586	826 076
23.4	Herstellung von sonstigen Porzellan- und keramischen Erzeugnissen	211	799 751	696 760
23.41	Herstellung von keramischen Haushaltswaren und Ziergegenständen	127	302 564	292 166
23.42	Herstellung von Sanitärkeramik	24	160 782	87 363
23.43	Herstellung von Isolatoren und Isolierteilen aus Keramik
23.44	Herstellung von keramischen Erzeugnissen für sonstige technische Zwecke
23.49	Herstellung von sonstigen keramischen Erzeugnissen	30	107 996	97 602
23.5	Herstellung von Zement, Kalk und gebranntem Gips	21	538 030	515 137
23.51	Herstellung von Zement	12	463 982	442 418
23.52	Herstellung von Kalk und gebranntem Gips	9	74 048	72 719
23.6	Herstellung von Erzeugnissen aus Beton, Zement und Gips	422	5 341 568	5 149 013
23.61	Herstellung von Erzeugnissen aus Beton, Zement und Kalksandstein für den Bau	191	2 259 607	2 189 905
23.62	Herstellung von Gipszeugnissen für den Bau
23.63	Herstellung von Frischbeton (Transportbeton)	123	776 499	764 309
23.64	Herstellung von Mörtel und anderem Beton (Trockenbeton)	34	545 761	515 802
23.65	Herstellung von Faserzementwaren
23.69	Herstellung von sonstigen Erzeugnissen aus Beton, Zement und Gips a.n.g.	63	210 582	201 356
23.7	Be- und Verarbeitung von Naturwerksteinen und Natursteinen a.n.g.	970	641 836	599 227
23.9	Herstellung von Schleifkörpern, Schleifmitteln auf Unterlage und sonstigen Erzeugnissen aus nichtmetallischen Mineralien a.n.g.	82	873 350	771 040
23.91	Herstellung von Schleifkörpern und Schleifmitteln auf Unterlage	25	70 731	63 543
23.99	Herstellung von sonstigen Erzeugnissen aus nichtmetallischen Mineralien a.n.g.	57	802 619	707 497
24	Metallerzeugung und -bearbeitung	477	5 320 919	4 561 117
24.1	Erzeugung von Roheisen, Stahl und Ferrolegierungen	126	1 115 221	954 907
24.2	Herstellung von Stahlrohren, Rohrform-, Rohrverschluss- und Rohrverbindungsstücken aus Stahl	39	269 391	221 137
24.3	Sonstige erste Bearbeitung von Eisen und Stahl	29	222 428	198 886
24.31	Herstellung von Blankstahl
24.32	Herstellung von Kaltband mit einer Breite von weniger als 600 mm
24.33	Herstellung von Kaltprofilen
24.34	Herstellung von kaltgezogenem Draht	12	94 465	72 447
24.4	Erzeugung und erste Bearbeitung von NE-Metallen	152	2 412 324	2 047 426
24.41	Erzeugung und erste Bearbeitung von Edelmetallen	31	202 158	196 842
24.42	Erzeugung und erste Bearbeitung von Aluminium
24.43	Erzeugung und erste Bearbeitung von Blei, Zink und Zinn
24.44	Erzeugung und erste Bearbeitung von Kupfer
24.45	Erzeugung und erste Bearbeitung von sonstigen NE-Metallen	89	1 453 081	1 243 418
24.46	Aufbereitung von Kernbrennstoffen
24.5	Gießereien	131	1 301 555	1 138 760
24.51	Eisengießereien	54	611 654	572 924
24.52	Stahlgießereien	6	102 446	94 005

in Bayern 2020 nach ausführlicher wirtschaftlicher Gliederung

und Leistungen ohne Umsatzsteuer -

Steuerbarer Umsatz	Umsatzsteuer vor Abzug der Vorsteuer		Abziehbare Vorsteuer	Umsatzsteuer-Vorauszahlung	Gewerbe-kennzahl
davon innergemeinschaftl. Erwerbe	insgesamt	darunter für Lieferungen und Leistungen			
1 000 EUR					
1 902	2 132	1 798	1 619	513	23.14
21 057	21 133	16 155	23 621	- 2 487	23.19
32 492	30 957	25 275	31 943	- 986	23.2
34 529	134 359	125 902	92 818	41 541	23.3
3 019	4 439	3 872	4 660	- 221	23.31
31 510	129 920	122 030	88 158	41 761	23.32
102 991	100 257	78 724	71 040	29 218	23.4
10 399	37 195	33 689	26 149	11 046	23.41
73 419	27 924	14 992	14 174	13 750	23.42
.	23.43
.	23.44
10 395	12 240	9 285	11 658	582	23.49
22 893	94 569	83 773	65 110	29 459	23.5
21 564	81 942	71 407	56 611	25 331	23.51
1 329	12 627	12 366	8 498	4 128	23.52
192 555	861 022	783 246	629 131	231 892	23.6
69 701	374 605	334 496	247 912	126 694	23.61
.	23.62
12 190	134 310	131 472	99 819	34 491	23.63
29 959	93 518	85 370	67 412	26 106	23.64
.	23.65
9 226	34 471	32 397	22 896	11 575	23.69
42 609	102 112	89 273	56 770	45 343	23.7
102 310	126 066	101 610	98 074	27 992	23.9
7 189	8 604	7 266	6 024	2 580	23.91
95 122	117 462	94 344	92 050	25 412	23.99
759 803	771 431	454 936	602 089	169 342	24
160 314	202 044	116 691	140 087	61 957	24.1
48 253	40 282	25 446	24 376	15 906	24.2
23 542	28 733	24 441	26 247	2 486	24.3
.	24.31
-	-	-	-	-	24.32
.	24.33
22 017	12 263	8 302	9 080	3 183	24.34
364 898	313 616	149 335	288 216	25 401	24.4
5 317	58 630	27 982	32 558	26 072	24.41
.	24.42
.	24.43
.	24.44
209 662	160 984	81 261	174 477	- 13 492	24.45
-	-	-	-	-	24.46
162 795	186 756	139 023	123 164	63 592	24.5
38 730	86 035	67 768	60 787	25 247	24.51
8 441	16 926	12 304	10 409	6 516	24.52

Noch: **Tabelle 2. Steuerpflichtige, steuerbarer Umsatz und Umsatzsteuer-Vorauszahlung**

- Steuerbarer Umsatz, Lieferungen

Gewerbe- kennzahl	Wirtschaftszweig	Steuer- pflichtige	Steuerbarer Umsatz	
			insgesamt	davon Lieferungen und Leistungen
		Anzahl	1 000 EUR	
24.53	Leichtmetallgießereien	55	538 547	430 051
24.54	Buntmetallgießereien	16	48 908	41 779
25	Herstellung von Metallerzeugnissen	6 606	22 388 452	20 483 293
25.1	Stahl- und Leichtmetallbau	1 698	6 039 311	5 585 099
25.11	Herstellung von Metallkonstruktionen	1 269	4 752 515	4 399 368
25.12	Herstellung von Ausbauelementen aus Metall	429	1 286 796	1 185 731
25.2	Herstellung von Metalltanks und -behältern; Herstellung von Heizkörpern und -kesseln für Zentralheizungen	78	1 349 508	1 144 685
25.21	Herstellung von Heizkörpern und -kesseln für Zentralheizungen	17	1 126 284	945 754
25.29	Herstellung von Sammelbehältern, Tanks u.ä. Behältern aus Metall	61	223 224	198 931
25.3	Herstellung von Dampfkesseln (ohne Zentralheizungskessel)	-	-	-
25.4	Herstellung von Waffen und Munition	61	578 382	536 633
25.5	Herstellung von Schmiede-, Press-, Zieh- und Stanzteilen, gewalzten Ringen und pulvermetallurgischen Erzeugnissen	300	2 397 755	2 178 927
25.6	Oberflächenveredlung und Wärmebehandlung; Mechanik a.n.g.	2 981	4 522 602	4 287 448
25.61	Oberflächenveredlung und Wärmebehandlung	390	935 748	883 593
25.62	Mechanik a.n.g.	2 591	3 586 853	3 403 855
25.7	Herstellung von Schneidwaren, Werkzeugen, Schließern und Beschlägen aus unedlen Metallen	586	2 497 884	2 353 458
25.71	Herstellung von Schneidwaren und Bestecken aus unedlen Metallen	17	24 612	24 045
25.72	Herstellung von Schließern und Beschlägen aus unedlen Metallen	85	392 595	352 515
25.73	Herstellung von Werkzeugen	484	2 080 677	1 976 898
25.73.1	Herstellung von Handwerkzeugen	172	679 362	656 509
25.73.2	Herstellung von Sägen und von Maschinenwerkzeugen für die Holzbearbeitung	12	110 976	91 141
25.73.3	Herstellung von auswechselbaren Werkzeugen für die Metallbearbeitung a.n.g.	132	743 891	719 154
25.73.4	Herstellung von Geräten für die Landwirtschaft	5	1 969	1 934
25.73.5	Herstellung von sonstigen Werkzeugen	163	544 479	508 160
25.9	Herstellung von sonstigen Metallwaren	902	5 003 009	4 397 044
25.91	Herstellung von Fässern, Trommeln, Dosen, Eimern u.ä. Behälter aus Metall	28	506 382	446 944
25.92	Herstellung von Verpackungen und Verschlüssen aus Eisen, Stahl und NE-Metall	27	688 674	576 142
25.93	Herstellung von Drahtwaren, Ketten und Federn	63	975 516	865 634
25.94	Herstellung von Schrauben und Niete	28	505 466	469 631
25.99	Herstellung von sonstigen Metallwaren a.n.g.	756	2 326 971	2 038 693
26	Herstellung von DV-Geräten, elektronischen und optischen Erzeugnissen	1 927	58 088 860	52 042 174
26.1	Herstellung von elektronischen Bauelementen und Leiterplatten	534	37 371 334	33 338 431
26.11	Herstellung von elektronischen Bauelementen	505	37 112 578	33 097 783
26.11.1	Herstellung von Solarzellen und Solarmodulen	12	8 909	8 652
26.11.9	Herstellung von sonstigen elektronischen Bauelementen	493	37 103 670	33 089 131
26.12	Herstellung von bestückten Leiterplatten	29	258 756	240 648
26.2	Herstellung von DV-Geräten und peripheren Geräten	252	1 500 180	1 337 820
26.3	Herstellung von Geräten und Einrichtungen der Telekommunikationstechnik	213	997 996	875 461
26.4	Herstellung von Geräten der Unterhaltungselektronik	113	386 996	345 929
26.5	Herstellung von elektrischen Mess-, Kontroll-, Navigations- u.ä. Instrumenten und Vorrichtungen; Herstellung von Uhren	596	8 167 877	7 473 480

in Bayern 2020 nach ausführlicher wirtschaftlicher Gliederung

und Leistungen ohne Umsatzsteuer -

Steuerbarer Umsatz	Umsatzsteuer vor Abzug der Vorsteuer		Abziehbare Vorsteuer	Umsatzsteuer-Vorauszahlung	Gewerbesteuerkennzahl
davon innergemeinschaftl. Erwerbe	insgesamt	darunter für Lieferungen und Leistungen			
1 000 EUR					
108 496	76 290	53 205	47 855	28 435	24.53
7 129	7 505	5 747	4 112	3 394	24.54
1 905 159	3 021 358	2 522 888	2 302 538	718 824	25
454 213	847 444	662 982	643 037	204 408	25.1
353 147	664 742	514 279	516 017	148 726	25.11
101 065	182 702	148 703	127 020	55 682	25.12
204 823	182 443	141 479	126 907	55 536	25.2
180 530	150 374	114 933	104 256	46 118	25.21
24 294	32 069	26 547	22 651	9 418	25.29
-	-	-	-	-	25.3
41 749	59 898	49 729	58 979	919	25.4
218 828	313 554	268 121	242 940	70 615	25.5
235 154	697 993	639 163	427 711	270 283	25.6
52 156	158 429	144 014	96 141	62 288	25.61
182 998	539 564	495 149	331 570	207 996	25.62
144 426	296 971	271 044	292 954	4 017	25.7
567	2 337	2 086	2 265	73	25.71
40 080	54 282	45 338	40 747	13 535	25.72
103 779	240 351	223 620	249 943	- 9 591	25.73
22 853	79 636	74 000	81 363	- 1 727	25.73.1
19 835	12 176	7 884	14 331	- 2 155	25.73.2
24 737	80 568	80 895	100 824	- 20 257	25.73.3
35	213	203	149	64	25.73.4
36 318	67 758	60 639	53 276	14 483	25.73.5
605 966	623 056	490 370	510 009	113 047	25.9
59 438	50 479	38 622	51 609	- 1 130	25.91
112 532	80 058	55 770	76 914	3 144	25.92
109 883	114 445	87 530	92 054	22 391	25.93
35 835	55 949	48 961	51 459	4 489	25.94
288 278	322 125	259 486	237 973	84 152	25.99
6 046 686	6 069 836	3 907 493	7 289 099	- 1219 262	26
4 032 903	4 264 481	2 696 635	5 115 745	- 851 264	26.1
4 014 795	4 229 224	2 665 483	5 082 830	- 853 606	26.11
257	1 438	1 384	1 069	369	26.11.1
4 014 539	4 227 785	2 664 099	5 081 760	- 853 975	26.11.9
18 107	35 257	31 152	32 915	2 342	26.12
162 361	191 784	147 791	181 348	10 436	26.2
122 535	156 810	91 068	151 607	5 203	26.3
41 066	53 211	43 612	38 436	14 775	26.4
694 397	818 962	598 807	773 020	45 942	26.5

Noch: **Tabelle 2. Steuerpflichtige, steuerbarer Umsatz und Umsatzsteuer-Vorauszahlung**

- Steuerbarer Umsatz, Lieferungen

Gewerbe- kennzahl	Wirtschaftszweig	Steuer- pflichtige	Steuerbarer Umsatz	
			insgesamt	davon Lieferungen und Leistungen
		Anzahl	1 000 EUR	
26.51	Herstellung von Mess-, Kontroll-, Navigations- u.ä. Instrumenten und Vorrichtungen	577	8 145 178	7 451 679
26.51.1	Herstellung von elektrischen Mess-, Kontroll-, Navigations- u.ä. Instrumenten und Vorrichtungen	527	7 633 463	6 958 326
26.51.2	Herstellung von nicht elektrischen Mess-, Kontroll-, Navigations- u.ä. Instrumenten und Vorrichtungen	40	352 686	339 824
26.51.3	Herstellung von Prüfmaschinen	10	159 028	153 529
26.52	Herstellung von Uhren	19	22 699	21 801
26.6	Herstellung von Bestrahlungs- und Elektrotherapiegeräten und elektromedizinischen Geräten	88	8 406 440	7 503 946
26.7	Herstellung von optischen und fotograf. Instrumenten und Geräten	97	1 202 595	1 117 846
26.8	Herstellung von magnetischen und optischen Datenträgern	34	55 441	49 261
27	Herstellung von elektrischen Ausrüstungen	1 250	19 393 411	16 852 729
27.1	Herstellung von Elektromotoren, Generatoren, Transformatoren, Elektrizitätsverteilungs- und -schaltanlagen	298	8 232 869	7 209 012
27.11	Herstellung von Elektromotoren, Generatoren und Transformatoren	150	4 831 866	4 275 092
27.12	Herstellung von Elektrizitätsverteilungs- und -schaltanlagen	148	3 401 002	2 933 920
27.2	Herstellung von Batterien und Akkumulatoren	29	666 166	510 739
27.3	Herstellung von Kabeln und elektrischem Installationsmaterial	137	2 052 803	1 795 519
27.31	Herstellung von Glasfaserkabeln	-	-	-
27.32	Herstellung von sonstigen elektronischen und elektrischen Drähten und Kabeln	60	1 362 611	1 171 936
27.33	Herstellung von elektrischem Installationsmaterial	-	-	-
27.4	Herstellung von elektrischen Lampen und Leuchten	163	2 611 959	2 308 099
27.5	Herstellung von Haushaltsgeräten	39	1 293 576	1 151 898
27.51	Herstellung von elektrischen Haushaltsgeräten	39	1 293 576	1 151 898
27.52	Herstellung von nicht elektrischen Haushaltsgeräten	-	-	-
27.9	Herstellung von sonstigen elektrischen Ausrüstungen und Geräten a.n.g.	584	4 536 039	3 877 461
28	Maschinenbau	3 162	51 611 612	45 577 540
28.1	Herstellung von nicht wirtschaftszweigspezifischen Maschinen	294	17 172 295	14 706 565
28.11	Herstellung von Verbrennungsmotoren und Turbinen (ohne Motoren für Luft- und Straßenfahrzeuge)	35	2 278 070	2 025 900
28.12	Herstellung von hydraulischen und pneumatischen Komponenten und Systemen	55	815 126	755 129
28.13	Herstellung von Pumpen und Kompressoren a.n.g.	61	1 964 281	1 823 025
28.14	Herstellung von Armaturen a.n.g.	33	437 562	389 205
28.15	Herstellung von Lagern, Getrieben, Zahnrädern und Antriebselementen	110	11 677 256	9 713 306
28.2	Herstellung von sonstigen nicht wirtschaftszweigspezifischen Maschinen	1 165	12 472 819	11 267 794
28.21	Herstellung von Öfen und Brennern	64	431 471	376 743
28.21.1	Herstellung von Solarwärmekollektoren	-	-	-
28.21.9	Herstellung von sonstigen Öfen und Brennern	-	-	-
28.22	Herstellung von Hebezeugen und Fördermitteln	154	2 750 233	2 550 875
28.23	Herstellung von Büromaschinen (ohne DV-Geräte und periphere Geräte)	19	122 300	115 542
28.24	Herstellung von handgeführten Werkzeugen mit Motorantrieb	267	1 919 890	1 799 007
28.25	Herstellung von Kälte- und Lufttechnischen Erzeugnissen, nicht für den Haushalt	239	2 506 588	2 099 421
28.29	Herstellung von sonstigen nicht wirtschaftszweigspezifischen Maschinen a.n.g.	422	4 742 336	4 326 208

in Bayern 2020 nach ausführlicher wirtschaftlicher Gliederung

und Leistungen ohne Umsatzsteuer -

Steuerbarer Umsatz	Umsatzsteuer vor Abzug der Vorsteuer		Abziehbare Vorsteuer	Umsatzsteuer-Vorauszahlung	Gewerbe-kennzahl
davon innergemeinschaftl. Erwerbe	insgesamt	darunter für Lieferungen und Leistungen			
1 000 EUR					
693 500	815 955	595 969	770 549	45 407	26.51
675 138	762 018	546 638	719 994	42 024	26.51.1
12 863	38 883	35 867	33 922	4 961	26.51.2
5 499	15 054	13 464	16 633	- 1 578	26.51.3
898	3 007	2 838	2 472	535	26.52
902 494	478 844	252 368	872 496	- 393 652	26.6
84 749	98 408	71 109	150 886	- 52 478	26.7
6 180	7 336	6 102	5 559	1 776	26.8
2 540 683	2 231 348	1 544 389	2 381 060	- 149 711	27
1 023 857	922 039	617 748	1 073 829	- 151 790	27.1
556 774	561 084	370 659	710 905	- 149 821	27.11
467 082	360 955	247 089	362 924	- 1 968	27.12
155 427	102 973	69 986	75 976	26 997	27.2
257 285	231 724	168 855	245 464	- 13 741	27.3
.	27.31
190 675	153 342	107 332	173 340	- 19 998	27.32
.	27.33
303 859	244 186	157 376	311 675	- 67 489	27.4
141 677	181 239	150 804	157 446	23 792	27.5
141 677	181 239	150 804	157 446	23 792	27.51
-	-	-	-	-	27.52
658 577	549 188	379 619	516 669	32 519	27.9
6 034 071	5 167 066	3 769 613	5 533 508	- 366 440	28
2 465 730	1 458 799	935 326	1 611 057	- 152 258	28.1
252 170	249 680	187 574	177 001	72 679	28.11
59 997	79 672	67 700	81 533	- 1 861	28.12
141 256	140 812	109 342	203 920	- 63 107	28.13
48 357	52 207	42 581	38 708	13 499	28.14
1 963 950	936 428	528 128	1 109 896	- 173 468	28.15
1 205 025	1 450 050	1 136 025	1 446 414	3 637	28.2
54 729	52 672	39 077	54 265	- 1 593	28.21
.	28.21.1
.	28.21.9
199 358	364 539	296 598	332 175	32 364	28.22
6 759	13 297	11 501	9 704	3 594	28.23
120 884	262 772	239 189	207 366	55 406	28.24
407 168	314 983	229 462	246 568	68 415	28.25
416 128	441 786	320 198	596 336	- 154 550	28.29

Noch: **Tabelle 2. Steuerpflichtige, steuerbarer Umsatz und Umsatzsteuer-Vorauszahlung**

- Steuerbarer Umsatz, Lieferungen

Gewerbe- kennzahl	Wirtschaftszweig	Steuer- pflichtige	Steuerbarer Umsatz	
			insgesamt	davon Lieferungen und Leistungen
		Anzahl	1 000 EUR	
28.3	Herstellung von land- und forstwirtschaftlichen Maschinen	125	3 576 151	3 054 834
28.4	Herstellung von Werkzeugmaschinen	376	2 671 400	2 498 565
28.41	Herstellung von Werkzeugmaschinen für die Metallbearbeitung	220	1 978 438	1 824 760
28.49	Herstellung von sonstigen Werkzeugmaschinen	156	692 962	673 806
28.9	Herstellung von Maschinen für sonstige bestimmte Wirtschaftszweige	1 202	15 718 946	14 049 782
28.91	Herstellung von Maschinen für die Metallerzeugung, von Walzwerkseinrichtungen und Gießmaschinen	36	184 761	168 937
28.92	Herstellung von Bergwerks-, Bau- und Baustoffmaschinen	66	2 008 838	1 822 922
28.92.1	Herstellung von Bergwerksmaschinen
28.92.2	Herstellung von Bau- und Baustoffmaschinen
28.93	Herstellung von Maschinen für die Nahrungs- und Genussmittelerzeugung und die Tabakverarbeitung	73	1 226 024	1 102 585
28.94	Herstellung von Maschinen für die Textil- und Bekleidungsherstellung und die Lederverarbeitung	46	576 604	548 524
28.95	Herstellung von Maschinen für die Papiererzeugung und -verarbeitung	13	473 710	414 993
28.96	Herstellung von Maschinen für die Verarbeitung von Kunststoffen und Kautschuk	43	1 672 706	1 437 382
28.99	Herstellung von Maschinen für sonstige bestimmte Wirtschaftszweige a.n.g.	925	9 576 303	8 554 439
29	Herstellung von Kraftwagen und Kraftwagenteilen	603	113 107 434	93 594 878
29.1	Herstellung von Kraftwagen und Kraftwagenmotoren
29.10.1	Herstellung von Personenkraftwagen und Personenkraftwagenmotoren
29.10.2	Herstellung von Nutzkraftwagen und Nutzkraftwagenmotoren
29.2	Herstellung von Karosserien, Aufbauten und Anhängern
29.3	Herstellung von Teilen und Zubehör für Kraftwagen
29.31	Herstellung elektrischer und elektronischer Ausrüstungsgegenstände für Kraftwagen
29.32	Herstellung von sonstigen Teilen und sonstigem Zubehör für Kraftwagen	277	13 925 235	11 442 031
30	Sonstiger Fahrzeugbau	201	48 543 806	40 145 356
30.1	Schiff- und Bootsbau
30.11	Schiffbau (ohne Boots- und Yachtbau)	4	8 938	8 770
30.12	Boots- und Yachtbau
30.2	Schienenfahrzeugbau	21	680 483	566 655
30.20.1	Herstellung von Lokomotiven und anderen Schienenfahrzeugen	10	670 213	556 736
30.20.2	Herstellung von Eisenbahninfrastruktur	11	10 271	9 919
30.3	Luft- und Raumfahrzeugbau	62	42 530 335	34 952 720
30.4	Herstellung von militärischen Kampffahrzeugen
30.9	Herstellung von Fahrzeugen a.n.g.	66	3 660 355	3 072 357
30.91	Herstellung von Krafträdern
30.92	Herstellung von Fahrrädern sowie von Behindertenfahrzeugen	48	3 622 956	3 038 062
30.99	Herstellung von sonstigen Fahrzeugen a.n.g.
31	Herstellung von Möbeln	2 547	5 905 321	5 163 710
31.01	Herstellung von Büro- und Ladenmöbeln	174	1 431 009	1 200 501
31.02	Herstellung von Küchenmöbeln	137	994 512	897 979
31.03	Herstellung von Matratzen	30	116 407	103 709
31.09	Herstellung von sonstigen Möbeln	2 206	3 363 393	2 961 521
31.09.1	Herstellung von Polstermöbeln	89	661 061	520 120
31.09.9	Herstellung von sonstigen Möbeln a.n.g.	2 117	2 702 332	2 441 402
32	Herstellung von sonstigen Waren	3 846	9 914 357	8 805 203

in Bayern 2020 nach ausführlicher wirtschaftlicher Gliederung

und Leistungen ohne Umsatzsteuer -

Steuerbarer Umsatz	Umsatzsteuer vor Abzug der Vorsteuer		Abziehbare Vorsteuer	Umsatzsteuer-Vorauszahlung	Gewerbe-kennzahl
davon innergemeinschaftl. Erwerbe	insgesamt	darunter für Lieferungen und Leistungen			
1 000 EUR					
521 317	452 471	348 148	469 305	- 16 834	28.3
172 835	300 869	255 378	298 411	2 458	28.4
153 678	207 870	169 831	223 900	- 16 030	28.41
19 157	92 998	85 547	74 511	18 488	28.49
1 669 164	1 504 877	1 094 736	1 708 321	- 203 443	28.9
15 824	20 011	15 910	26 075	- 6 064	28.91
185 917	181 376	144 165	234 479	- 53 103	28.92
.	28.92.1
.	28.92.2
123 439	126 199	98 384	127 777	- 1 577	28.93
28 080	26 389	19 897	56 606	- 30 217	28.94
58 717	40 970	24 272	59 115	- 18 146	28.95
235 324	132 333	78 275	197 207	- 64 874	28.96
1 021 864	977 599	713 833	1 007 061	- 29 461	28.99
19 512 556	9 516 082	5 308 956	12 474 008	- 2957 926	29
.	29.1
.	29.10.1
.	29.10.2
.	29.2
.	29.3
.	29.31
2 483 204	1 637 477	1 095 290	1 611 530	25 948	29.32
8 398 450	4 122 481	1 848 175	4 857 332	- 734 851	30
.	30.1
168	1 735	1 523	742	993	30.11
.	30.12
113 829	92 548	61 988	95 884	- 3 336	30.2
113 477	91 053	60 674	95 020	- 3 966	30.20.1
352	1 494	1 314	864	630	30.20.2
7 577 615	3 281 832	1 170 723	4 057 546	- 775 714	30.3
.	30.4
587 998	540 463	436 148	478 002	62 461	30.9
.	30.91
584 894	534 538	430 815	472 987	61 550	30.92
.	30.99
741 611	906 298	741 927	653 578	252 721	31
230 508	220 136	168 512	158 752	61 384	31.01
96 533	138 230	114 028	112 884	25 347	31.02
12 698	16 840	14 274	12 372	4 468	31.03
401 872	531 092	445 113	369 571	161 523	31.09
140 941	100 736	70 837	81 783	18 952	31.09.1
260 930	430 356	374 275	287 787	142 570	31.09.9
1 109 154	1 126 638	875 124	973 323	153 318	32

Noch: **Tabelle 2. Steuerpflichtige, steuerbarer Umsatz und Umsatzsteuer-Vorauszahlung**

- Steuerbarer Umsatz, Lieferungen

Gewerbe- kennzahl	Wirtschaftszweig	Steuer- pflichtige	Steuerbarer Umsatz	
			insgesamt	davon Lieferungen und Leistungen
		Anzahl	1 000 EUR	
32.1	Herstellung von Münzen, Schmuck und ähnlichen Erzeugnissen	624	358 772	336 336
32.11	Herstellung von Münzen	9	85 843	80 670
32.12	Herstellung von Schmuck, Gold- und Silberschmiedewaren (ohne Fantasieschmuck)	550	250 158	235 737
32.13	Herstellung von Fantasieschmuck	65	22 771	19 929
32.2	Herstellung von Musikinstrumenten	311	112 348	106 800
32.3	Herstellung von Sportgeräten	121	629 017	586 268
32.4	Herstellung von Spielwaren	141	1 474 295	1 251 831
32.5	Herstellung von medizinischen und zahnmedizinischen Apparaten und Materialien	1 932	4 976 841	4 415 046
32.50.1	Herstellung von medizintechnischen Apparaten und Materialien a.n.g.	458	3 923 488	3 396 029
32.50.2	Herstellung von orthopädischen Erzeugnissen	278	495 858	467 631
32.50.3	Zahntechnische Laboratorien	1 196	557 495	551 386
32.9	Herstellung von Erzeugnissen a.n.g.	717	2 363 085	2 108 923
32.91	Herstellung von Besen und Bürsten	63	341 228	303 374
32.99	Herstellung von sonstigen Erzeugnissen a.n.g.	654	2 021 857	1 805 549
33	Reparatur und Installation von Maschinen und Ausrüstungen	1 785	2 265 153	2 180 411
33.1	Reparatur von Metallerzeugnissen, Maschinen und Ausrüstungen	1 073	1 197 931	1 139 585
33.11	Reparatur von Metallerzeugnissen	53	29 950	29 297
33.12	Reparatur von Maschinen	796	824 026	781 765
33.13	Reparatur von elektronischen und optischen Geräten	49	42 931	42 017
33.14	Reparatur von elektrischen Ausrüstungen	43	46 247	45 267
33.15	Reparatur und Instandhaltung von Schiffen, Booten und Yachten	17	11 374	9 703
33.16	Reparatur und Instandhaltung von Luft- und Raumfahrzeugen	27	191 015	179 874
33.17	Reparatur und Instandhaltung von Fahrzeugen a.n.g.	37	29 715	29 616
33.19	Reparatur von sonstigen Ausrüstungen	51	22 674	22 045
33.2	Installation von Maschinen und Ausrüstungen a.n.g.	712	1 067 221	1 040 826
D	Energieversorgung	27 464	46 691 774	46 387 738
35	Energieversorgung	27 464	46 691 774	46 387 738
35.1	Elektrizitätsversorgung	25 847	40 603 783	40 314 314
35.11	Elektrizitätserzeugung	25 586	15 193 312	15 066 541
35.11.1	Elektrizitätserzeugung ohne Verteilung	-	-	-
35.11.2	Elektrizitätserzeugung mit Fremdbezug zur Verteilung	2 412	6 240 132	6 229 598
35.11.3	Elektrizitätserzeugung ohne Fremdbezug zur Verteilung	23 174	8 953 181	8 836 944
35.12	Elektrizitätsübertragung	7	6 865 704	6 746 389
35.13	Elektrizitätsverteilung	180	13 649 336	13 607 946
35.14	Elektrizitätshandel	74	4 895 432	4 893 438
35.2	Gasversorgung	928	5 575 017	5 571 466
35.21	Gaserzeugung	872	600 476	597 215
35.21.1	Gaserzeugung ohne Verteilung	-	-	-
35.21.2	Gaserzeugung mit Fremdbezug zur Verteilung	147	324 963	324 468
35.21.3	Gaserzeugung ohne Fremdbezug zur Verteilung	725	275 513	272 748
35.22	Gasverteilung durch Rohrleitungen	38	1 039 183	1 038 994
35.23	Gashandel durch Rohrleitungen	18	3 935 358	3 935 257
35.3	Wärme- und Kälteversorgung	689	512 974	501 958
E	Wasserversorgung; Abwasser- und Abfallentsorgung und Beseitigung von Umweltverschmutzungen	2 548	8 252 058	7 507 768
36	Wasserversorgung	1 438	1 520 842	1 505 578
36.00.1	Wassergewinnung mit Fremdbezug zur Verteilung	182	237 375	236 050
36.00.2	Wassergewinnung ohne Fremdbezug zur Verteilung	1 108	1 169 178	1 156 890

in Bayern 2020 nach ausführlicher wirtschaftlicher Gliederung

und Leistungen ohne Umsatzsteuer -

Steuerbarer Umsatz	Umsatzsteuer vor Abzug der Vorsteuer		Abziehbare Vorsteuer	Umsatzsteuer-Vorauszahlung	Gewerbe-kennzahl
davon innergemeinschaftl. Erwerbe	insgesamt	darunter für Lieferungen und Leistungen			
1 000 EUR					
22 436	50 523	39 387	39 318	11 205	32.1
5 173	10 775	5 744	9 526	1 250	32.11
14 420	36 356	30 857	27 739	8 617	32.12
2 843	3 392	2 786	2 053	1 338	32.13
5 548	13 934	12 732	8 302	5 632	32.2
42 749	80 373	68 793	71 337	9 037	32.3
222 465	173 561	125 049	152 066	21 495	32.4
561 795	539 496	416 900	467 945	71 553	32.5
527 459	449 386	334 301	399 731	49 655	32.50.1
28 226	51 695	47 097	38 171	13 525	32.50.2
6 109	38 415	35 501	30 043	8 373	32.50.3
254 161	268 750	212 263	234 355	34 396	32.9
37 853	35 653	27 448	38 767	- 3 114	32.91
216 308	233 098	184 815	195 588	37 510	32.99
84 742	340 863	300 786	228 720	112 144	33
58 346	173 813	158 223	120 179	53 635	33.1
653	4 919	4 540	3 147	1 773	33.11
42 262	133 253	121 700	93 178	40 075	33.12
914	6 797	6 516	3 190	3 607	33.13
980	6 153	5 908	3 948	2 206	33.14
1 671	1 910	1 611	767	1 143	33.15
11 140	11 859	9 243	10 984	874	33.16
98	5 174	5 118	2 833	2 340	33.17
628	3 748	3 586	2 131	1 617	33.19
26 396	167 050	142 563	108 541	58 510	33.2
304 037	9 031 824	5 068 769	7 843 011	1 188 823	D
304 037	9 031 824	5 068 769	7 843 011	1 188 823	35
289 470	7 535 199	4 400 179	6 649 847	885 361	35.1
126 771	2 730 319	2 028 104	1 945 271	785 057	35.11
-	-	-	-	-	35.11.1
10 534	1 187 530	843 772	706 895	480 636	35.11.2
116 237	1 542 789	1 184 333	1 238 376	304 421	35.11.3
119 315	1 923 748	548 913	1 880 953	42 795	35.12
41 390	1 896 866	1 630 097	1 940 649	- 43 783	35.13
1 994	984 267	193 065	882 974	101 293	35.14
3 551	1 403 025	587 364	1 115 452	287 574	35.2
3 261	107 156	70 000	123 709	- 16 553	35.21
-	-	-	-	-	35.21.1
496	64 790	28 117	63 010	1 780	35.21.2
2 765	42 366	41 883	60 699	- 18 333	35.21.3
189	211 119	155 042	146 281	64 838	35.22
101	1 084 750	362 322	845 461	239 289	35.23
11 016	93 600	81 227	77 712	15 888	35.3
744 291	1 155 835	778 011	1 101 319	54 518	E
15 263	167 366	144 550	230 206	- 62 839	36
1 326	24 374	22 426	33 073	- 8 699	36.00.1
12 288	132 411	112 433	176 615	- 44 204	36.00.2

Noch: **Tabelle 2. Steuerpflichtige, steuerbarer Umsatz und Umsatzsteuer-Vorauszahlung**

- Steuerbarer Umsatz, Lieferungen

Gewerbe- kennzahl	Wirtschaftszweig	Steuer- pflichtige	Steuerbarer Umsatz	
			insgesamt	davon Lieferungen und Leistungen
		Anzahl	1 000 EUR	
36.00.3	Wasserverteilung ohne Gewinnung	148	114 289	112 638
37	Abwasserentsorgung	151	248 056	247 095
37.00.1	Betrieb der Sammelkanalisation	92	121 472	121 020
37.00.2	Betrieb von Kläranlagen	59	126 584	126 074
38	Sammlung, Behandlung und Beseitigung von Abfällen; Rückgewinnung	873	6 226 890	5 500 750
38.1	Sammlung von Abfällen	272	1 682 468	1 632 130
38.11	Sammlung nicht gefährlicher Abfälle	269	1 643 755	1 593 470
38.12	Sammlung gefährlicher Abfälle	3	38 713	38 660
38.2	Abfallbehandlung und -beseitigung	304	1 275 043	1 264 334
38.21	Behandlung und Beseitigung nicht gefährlicher Abfälle	275	1 141 635	1 131 446
38.22	Behandlung und Beseitigung gefährlicher Abfälle	29	133 408	132 888
38.3	Rückgewinnung	297	3 269 379	2 604 286
38.31	Zerlegung von Schiffs- und Fahrzeugwracks und anderen Altwaren	42	235 554	217 668
38.32	Rückgewinnung sortierter Werkstoffe	255	3 033 825	2 386 618
39	Beseitigung von Umweltverschmutzungen und sonstige Entsorgung	86	256 270	254 345
F	Baugewerbe	63 596	77 567 529	76 439 034
41	Hochbau	5 276	24 055 837	23 890 402
41.1	Erschließung von Grundstücken; Bauträger	1 577	5 670 641	5 660 388
41.10.1	Erschließung von unbebauten Grundstücken	91	107 723	107 510
41.10.2	Bauträger für Nichtwohngebäude	183	1 329 782	1 328 247
41.10.3	Bauträger für Wohngebäude	1 303	4 233 136	4 224 631
41.2	Bau von Gebäuden	3 699	18 385 196	18 230 014
41.20.1	Bau von Gebäuden (ohne Fertigteilbau)	3 296	16 677 059	16 560 188
41.20.2	Errichtung von Fertigteilbauten	403	1 708 138	1 669 826
42	Tiefbau	1 357	10 958 802	10 838 742
42.1	Bau von Straßen und Bahnverkehrsstrecken	539	6 386 979	6 346 042
42.11	Bau von Straßen	422	4 720 146	4 695 623
42.12	Bau von Bahnverkehrsstrecken	46	728 973	720 940
42.13	Brücken- und Tunnelbau	71	937 860	929 480
42.2	Leitungstiefbau und Kläranlagenbau	411	3 538 841	3 483 599
42.21	Rohrleitungstiefbau, Brunnenbau und Kläranlagenbau	299	2 441 944	2 403 487
42.22	Kabelnetzleitungstiefbau	112	1 096 896	1 080 112
42.9	Sonstiger Tiefbau	407	1 032 982	1 009 101
42.91	Wasserbau	38	96 926	95 755
42.99	Sonstiger Tiefbau a.n.g.	369	936 055	913 345
43	Vorbereitende Baustellenarbeiten, Bauinstallation und sonstiges Ausbaugewerbe	56 963	42 552 890	41 709 890
43.1	Abbrucharbeiten und vorbereitende Baustellenarbeiten	2 139	1 899 006	1 886 031
43.11	Abbrucharbeiten	556	670 447	667 913
43.12	Vorbereitende Baustellenarbeiten	1 554	1 176 175	1 167 287
43.13	Test- und Suchbohrung	29	52 383	50 831
43.2	Bauinstallation	20 564	20 584 246	20 151 406
43.21	Elektroinstallation	5 984	6 944 766	6 816 527
43.22	Gas-, Wasser-, Heizungs- sowie Lüftungs- und Klimainstallation	8 380	10 234 908	10 050 488
43.29	Sonstige Bauinstallation	6 200	3 404 571	3 284 391
43.29.1	Dämmung gegen Kälte, Wärme, Schall und Erschütterung	3 667	1 508 022	1 486 921
43.29.9	Sonstige Bauinstallation a.n.g.	2 533	1 896 549	1 797 470
43.3	Sonstiger Ausbau	22 430	10 163 651	9 969 946
43.31	Anbringen von Stuckaturen, Gipserei und Verputzerei	1 108	685 561	681 917

in Bayern 2020 nach ausführlicher wirtschaftlicher Gliederung

und Leistungen ohne Umsatzsteuer -

Steuerbarer Umsatz	Umsatzsteuer vor Abzug der Vorsteuer		Abziehbare Vorsteuer	Umsatzsteuer-Vorauszahlung	Gewerbe-kennzahl
davon innergemeinschaftl. Erwerbe	insgesamt	darunter für Lieferungen und Leistungen			
1 000 EUR					
1 650	10 581	9 690	20 517	- 9 936	36.00.3
961	32 776	31 123	21 132	11 644	37
451	20 276	19 147	11 113	9 163	37.00.1
510	12 500	11 976	10 019	2 481	37.00.2
726 140	917 721	568 760	819 952	97 770	38
50 338	261 796	237 037	191 378	70 418	38.1
50 285	255 433	230 972	187 702	67 731	38.11
53	6 364	6 065	3 676	2 687	38.12
10 709	199 687	188 078	153 497	46 190	38.2
10 189	177 571	166 720	137 754	39 817	38.21
520	22 116	21 358	15 743	6 373	38.22
665 092	456 238	143 645	475 077	- 18 839	38.3
17 886	28 315	9 934	29 989	- 1 674	38.31
647 206	427 923	133 711	445 088	- 17 165	38.32
1 926	37 973	33 577	30 030	7 943	39
1 128 495	12 342 610	9 571 749	7 756 445	4 586 196	F
165 435	4 009 974	2 735 280	2 458 768	1 551 208	41
10 253	609 611	356 112	380 156	229 455	41.1
214	22 745	14 121	14 528	8 217	41.10.1
1 534	142 128	92 027	124 798	17 331	41.10.2
8 505	444 737	249 965	240 831	203 907	41.10.3
155 182	3 400 363	2 379 168	2 078 612	1 321 753	41.2
116 870	3 062 200	2 157 166	1 872 574	1 189 627	41.20.1
38 312	338 164	222 002	206 038	132 126	41.20.2
120 059	1 807 373	1 284 282	1 219 375	587 999	42
40 937	1 046 032	714 609	749 449	296 583	42.1
24 523	822 954	620 118	524 296	298 659	42.11
8 033	58 107	20 581	87 480	- 29 373	42.12
8 381	164 971	73 911	137 674	27 297	42.13
55 241	580 566	449 189	350 814	229 752	42.2
38 457	408 461	317 559	246 320	162 140	42.21
16 784	172 105	131 631	104 494	67 612	42.22
23 881	180 775	120 484	119 112	61 664	42.9
1 171	17 425	13 332	10 118	7 307	42.91
22 710	163 350	107 151	108 994	54 356	42.99
843 001	6 525 263	5 552 188	4 078 302	2 446 989	43
12 975	274 644	236 063	199 474	75 171	43.1
2 534	93 666	77 761	68 517	25 149	43.11
8 888	172 031	150 624	123 974	48 058	43.12
1 553	8 947	7 678	6 982	1 964	43.13
432 840	3 155 757	2 713 696	1 984 191	1 171 578	43.2
128 240	1 084 727	937 302	666 662	418 069	43.21
184 420	1 643 642	1 460 558	1 017 306	626 341	43.22
120 180	427 388	315 836	300 223	127 168	43.29
21 101	194 622	147 403	133 213	61 410	43.29.1
99 079	232 766	168 433	167 009	65 758	43.29.9
193 705	1 584 452	1 370 656	930 577	653 886	43.3
3 645	96 862	79 501	57 582	39 280	43.31

Noch: **Tabelle 2. Steuerpflichtige, steuerbarer Umsatz und Umsatzsteuer-Vorauszahlung**

- Steuerbarer Umsatz, Lieferungen

Gewerbe- kennzahl	Wirtschaftszweig	Steuer- pflichtige	Steuerbarer Umsatz	
			insgesamt	davon Lieferungen und Leistungen
		Anzahl	1 000 EUR	
43.32	Bautischlerei und -schlosserei	4 492	2 481 315	2 420 846
43.33	Fußboden-, Fliesen- und Plattenlegerei, Tapeziererei	7 132	2 590 141	2 530 003
43.34	Malerei und Glaserei	5 290	2 418 018	2 391 542
43.34.1	Maler- und Lackierergewerbe	4 762	2 056 712	2 048 149
43.34.2	Glasergewerbe	528	361 307	343 394
43.39	Sonstiger Ausbau a.n.g.	4 408	1 988 616	1 945 638
43.9	Sonstige spezialisierte Bautätigkeiten	11 830	9 905 988	9 702 507
43.91	Dachdeckerei und Zimmerei	4 479	4 422 748	4 335 538
43.91.1	Dachdeckerei und Bauspenglerei	1 328	1 355 456	1 347 751
43.91.2	Zimmerei und Ingenieurholzbau	3 151	3 067 292	2 987 787
43.99	Sonstige spezialisierte Bautätigkeiten a.n.g.	7 351	5 483 240	5 366 969
43.99.1	Gerüstbau	429	405 641	400 971
43.99.2	Schornstein-, Feuerungs- und Industrieofenbau	200	206 168	194 771
43.99.9	Baugewerbe a.n.g.	6 722	4 871 431	4 771 228
G	Handel; Instandhaltung und Reparatur von Kraftfahrzeugen	98 800	368 839 007	326 949 123
45	Handel mit Kraftfahrzeugen; Instandhaltung und Reparatur von Kraftfahrzeugen	19 496	48 955 975	44 336 384
45.1	Handel mit Kraftwagen	7 436	33 458 715	30 541 906
45.11	Handel mit Kraftfahrzeugen mit einem Gesamtgewicht von 3,5 t oder weniger	6 951	30 986 872	28 426 451
45.19	Handel mit Kraftwagen mit einem Gesamtgewicht von mehr als 3,5 t	485	2 471 843	2 115 455
45.2	Instandhaltung und Reparatur von Kraftwagen	6 863	3 790 893	3 695 598
45.20.1	Lackieren von Kraftwagen	683	365 047	362 048
45.20.2	Autowaschanlagen	485	137 063	134 220
45.20.3	Instandhaltung und Reparatur von Kraftwagen bis 3,5 t Gesamtgewicht (ohne Lackierung und Autowäsche)	5 443	2 924 506	2 844 977
45.20.4	Instandhaltung und Reparatur von Kraftwagen mit einem Gesamt- gewicht von mehr als 3,5 t (ohne Lackierung und Autowäsche)	252	364 277	354 354
45.3	Handel mit Kraftwagenteilen und -zubehör	4 181	10 312 963	8 962 830
45.31	Großhandel mit Kraftwagenteilen und -zubehör	533	7 760 464	6 640 216
45.32	Einzelhandel mit Kraftwagenteilen und -zubehör	3 648	2 552 499	2 322 614
45.4	Handel mit Krafträdern, Kraftradteilen und -zubehör; Instandhaltung und Reparatur von Krafträdern	1 016	1 393 404	1 136 049
46	Großhandel (ohne Handel mit Kraftfahrzeugen)	23 765	203 992 468	173 487 231
46.1	Handelsvermittlung	7 462	2 691 852	2 447 321
46.11	Handelsvermittlung von landwirtschaftlichen Grundstoffen, lebenden Tieren, textilen Rohstoffen und Halbwaren	211	112 486	105 894
46.12	Handelsvermittlung von Brennstoffen, Erzen, Metallen und technischen Chemikalien	146	87 982	81 830
46.13	Handelsvermittlung von Holz, Baustoffen und Anstrichmitteln	994	343 845	315 216
46.13.1	Handelsvermittlung von Rohholz, Holzhalbwaren und Bauelementen aus Holz	227	87 889	78 818
46.13.2	Handelsvermittlung von Baustoffen und Anstrichmitteln	767	255 956	236 398
46.14	Handelsvermittlung von Maschinen, technischem Bedarf, Wasser- und Luftfahrzeugen	1 126	507 794	468 374
46.15	Handelsvermittlung von Möbeln, Einrichtungs- und Haushaltsgegenständen, Eisen- und Metallwaren	939	343 070	311 101
46.16	Handelsvermittlung von Textilien, Bekleidung, Schuhen und Lederwaren	554	186 128	164 080
46.17	Handelsvermittlung von Nahrungsmitteln, Getränken und Tabakwaren	533	175 372	149 035
46.18	Handelsvermittlung von sonstigen Waren	1 993	618 245	565 480

in Bayern 2020 nach ausführlicher wirtschaftlicher Gliederung

und Leistungen ohne Umsatzsteuer -

Steuerbarer Umsatz	Umsatzsteuer vor Abzug der Vorsteuer		Abziehbare Vorsteuer	Umsatzsteuer-Vorauszahlung	Gewerbe-kennzahl
davon innergemeinschaftl. Erwerbe	insgesamt	darunter für Lieferungen und Leistungen			
1 000 EUR					
60 469	408 935	357 935	249 631	159 307	43.32
60 138	379 714	330 797	235 834	143 884	43.33
26 476	388 092	349 652	191 239	196 856	43.34
8 563	332 383	300 380	155 121	177 263	43.34.1
17 913	55 710	49 272	36 117	19 593	43.34.2
42 978	310 848	252 770	196 291	114 559	43.39
203 481	1 510 409	1 231 773	964 060	546 354	43.9
87 210	727 202	627 583	440 123	287 082	43.91
7 705	213 650	189 721	126 573	87 078	43.91.1
79 505	513 552	437 861	313 550	200 004	43.91.2
116 271	783 207	604 191	523 937	259 273	43.99
4 671	69 939	66 339	31 296	38 643	43.99.1
11 397	26 450	21 689	23 651	2 800	43.99.2
100 203	686 818	516 163	468 990	217 830	43.99.9
41 889 884	53 931 756	44 239 992	43 616 854	10 314 966	G
4 619 591	7 715 265	6 874 074	6 182 761	1 532 516	45
2 916 809	5 327 640	4 811 186	4 429 586	898 058	45.1
2 560 421	4 961 299	4 510 221	4 125 327	835 977	45.11
356 388	366 340	300 965	304 259	62 081	45.19
95 295	644 654	626 159	412 064	232 594	45.2
2 999	62 447	61 838	34 695	27 752	45.20.1
2 843	23 564	22 977	13 566	9 997	45.20.2
79 530	496 864	481 406	323 202	173 664	45.20.3
9 923	61 780	59 938	40 601	21 180	45.20.4
1 350 132	1 511 338	1 253 211	1 188 635	322 706	45.3
1 120 248	1 111 201	897 860	883 728	227 474	45.31
229 885	400 137	355 351	304 907	95 232	45.32
257 355	231 633	183 518	152 476	79 158	45.4
30 505 237	29 162 770	22 202 473	24 188 279	4 974 508	46
244 531	415 336	361 234	273 331	142 009	46.1
6 591	11 801	10 513	10 991	811	46.11
6 152	13 057	11 614	10 269	2 788	46.12
28 629	56 498	49 093	34 879	21 620	46.13
9 071	14 108	11 927	8 212	5 896	46.13.1
19 558	42 391	37 166	26 667	15 724	46.13.2
39 420	79 269	69 973	54 667	24 603	46.14
31 969	57 853	50 981	34 508	23 346	46.15
22 048	30 626	25 279	20 868	9 758	46.16
26 337	20 382	17 787	13 170	7 212	46.17
52 765	97 565	84 906	61 838	35 729	46.18

Noch: **Tabelle 2. Steuerpflichtige, steuerbarer Umsatz und Umsatzsteuer-Vorauszahlung**

- Steuerbarer Umsatz, Lieferungen

Gewerbe- kennzahl	Wirtschaftszweig	Steuer- pflichtige	Steuerbarer Umsatz	
			insgesamt	davon Lieferungen und Leistungen
		Anzahl	1 000 EUR	
46.18.1	Handelsvermittlung von feinmechanischen, Foto- und optischen Erzeugnissen	41	12 383	10 933
46.18.2	Handelsvermittlung von Uhren, Edelmetallwaren und Schmuck	88	27 071	22 872
46.18.3	Handelsvermittlung von Spielwaren und Musikinstrumenten	31	6 017	5 266
46.18.4	Handelsvermittlung von pharmazeutischen Erzeugnissen, Labor-, Ärzte-, Krankenhausbedarf	245	107 362	98 704
46.18.5	Handelsvermittlung von kosmetischen Erzeugnissen und Körperpflegemitteln	155	51 721	44 691
46.18.6	Handelsvermittlung von Papier-, Schreibwaren, Büro-, Werbeartikel, Verpackungsmitteln und Tapeten	125	46 898	41 193
46.18.7	Handelsvermittlung von Büchern, Zeitschriften, Zeitungen, Musikalien und sonstigen Druckerzeugnissen	82	21 763	21 119
46.18.9	Handelsvermittlung von sonstigen Waren a.n.g.	1 226	345 029	320 701
46.19	Handelsvermittlung von Waren ohne ausgeprägten Schwerpunkt	966	316 930	286 310
46.2	Großhandel mit landwirtschaftl. Grundstoffen und lebenden Tieren	1 294	8 233 646	7 584 281
46.21	Großhandel mit Getreide, Rohtabak, Saatgut und Futtermitteln	640	5 101 053	4 572 439
46.22	Großhandel mit Blumen und Pflanzen	218	398 010	315 591
46.23	Großhandel mit lebenden Tieren	410	2 664 960	2 635 055
46.24	Großhandel mit Häuten, Fellen und Leder	26	69 623	61 196
46.3	Großhandel mit Nahrungs- und Genussmitteln, Getränken und Tabakwaren	2 255	31 325 492	27 283 520
46.31	Großhandel mit Obst, Gemüse und Kartoffeln	379	4 802 280	3 457 220
46.32	Großhandel mit Fleisch und Fleischwaren	206	1 820 586	1 487 455
46.33	Großhandel mit Milch, Milcherzeugnissen, Eiern, Speiseölen und Nahrungsfetten	110	1 908 584	1 556 536
46.34	Großhandel mit Getränken	456	3 649 603	3 027 820
46.35	Großhandel mit Tabakwaren	62	1 810 004	1 796 184
46.36	Großhandel mit Zucker, Süßwaren und Backwaren	93	529 250	418 406
46.37	Großhandel mit Kaffee, Tee, Kakao und Gewürzen	92	887 233	809 805
46.38	Großhandel mit sonstigen Nahrungs- und Genussmitteln	547	5 577 944	4 692 965
46.38.1	Großhandel mit Fisch und Fischerzeugnissen	41	345 616	253 803
46.38.2	Großhandel mit Mehl und Getreideprodukten	16	247 848	240 161
46.38.9	Großhandel mit Nahrungs- und Genussmitteln a.n.g.	490	4 984 480	4 199 001
46.39	Großhandel mit Nahrungs- und Genussmitteln, Getränken und Tabakwaren ohne ausgeprägten Schwerpunkt	310	10 340 006	10 037 128
46.39.1	Großhandel mit tiefgefrorenen Nahrungsmitteln, ohne ausgeprägten Schwerpunkt	18	137 427	100 646
46.39.9	Großhandel mit sonstigen Nahrungs- und Genussmitteln, Getränken und Tabakwaren, ohne ausgeprägten Schwerpunkt	292	10 202 579	9 936 482
46.4	Großhandel mit Gebrauchs- und Verbrauchsgütern	3 853	53 422 526	42 177 457
46.41	Großhandel mit Textilien	462	1 131 140	932 450
46.42	Großhandel mit Bekleidung und Schuhen	364	7 356 647	6 384 939
46.42.1	Großhandel mit Bekleidung	319	4 923 153	4 031 792
46.42.2	Großhandel mit Schuhen	45	2 433 494	2 353 147
46.43	Großhandel mit Foto- und optischen Erzeugnissen, elektrischen Haushaltsgeräten und Geräten der Unterhaltungselektronik	508	6 890 195	5 354 469
46.43.1	Großhandel mit Foto- und optischen Erzeugnissen	96	2 235 147	1 751 821
46.43.2	Großhandel mit elektrischen Haushaltsgeräten	129	1 571 680	1 334 832
46.43.3	Großhandel mit Geräten der Unterhaltungselektronik	283	3 083 368	2 267 816
46.44	Großhandel mit keramischen Erzeugnissen, Glaswaren und Reinigungsmitteln	191	662 197	585 374
46.44.1	Großhandel mit keramischen Erzeugnissen und Glaswaren	70	186 240	155 956

in Bayern 2020 nach ausführlicher wirtschaftlicher Gliederung

und Leistungen ohne Umsatzsteuer -

Steuerbarer Umsatz	Umsatzsteuer vor Abzug der Vorsteuer		Abziehbare Vorsteuer	Umsatzsteuer-Vorauszahlung	Gewerbe-kennzahl
davon innergemeinschaftl. Erwerbe	insgesamt	darunter für Lieferungen und Leistungen			
1 000 EUR					
1 449	2 092	1 739	1 182	910	46.18.1
4 199	3 014	2 471	2 359	655	46.18.2
751	877	743	483	394	46.18.3
8 659	16 210	14 454	10 813	5 397	46.18.4
7 030	8 789	6 863	5 545	3 244	46.18.5
5 705	7 386	6 280	5 083	2 303	46.18.6
644	3 241	2 994	1 998	1 243	46.18.7
24 328	55 956	49 363	34 375	21 582	46.18.9
30 620	48 284	41 087	32 142	16 143	46.19
649 365	612 737	551 298	690 466	- 77 727	46.2
528 614	410 013	360 610	424 099	- 14 086	46.21
82 420	31 494	24 468	25 052	6 442	46.22
29 905	163 634	160 816	231 810	- 68 176	46.23
8 427	7 597	5 403	9 504	- 1 907	46.24
4 041 972	2 891 914	2 504 740	2 638 442	253 474	46.3
1 345 060	317 155	216 110	279 370	37 785	46.31
333 131	106 667	83 573	103 748	2 919	46.32
352 048	115 781	91 516	113 433	2 349	46.33
621 783	624 882	505 185	456 816	168 066	46.34
13 820	281 772	278 847	289 240	- 7 467	46.35
110 844	35 183	26 635	30 231	4 952	46.36
77 428	52 725	45 026	55 759	- 3 034	46.37
884 979	393 623	318 919	373 841	19 782	46.38
91 813	18 944	13 064	16 162	2 782	46.38.1
7 688	20 125	19 403	19 029	1 096	46.38.2
785 479	354 554	286 453	338 651	15 904	46.38.9
302 878	964 127	938 929	936 005	28 123	46.39
36 781	7 949	5 718	6 252	1 698	46.39.1
266 097	956 178	933 211	929 753	26 426	46.39.9
11 245 069	8 588 144	6 197 885	6 649 361	1 938 786	46.4
198 690	159 165	119 848	129 425	29 740	46.41
971 708	1 438 653	923 067	1 293 049	145 604	46.42
891 361	782 096	594 707	563 147	218 949	46.42.1
80 347	656 557	328 360	729 902	- 73 345	46.42.2
1 535 726	1 050 926	752 653	829 265	221 661	46.43
483 327	322 709	231 097	259 834	62 875	46.43.1
236 848	237 645	188 675	198 734	38 911	46.43.2
815 552	490 572	332 881	370 697	119 875	46.43.3
76 823	103 692	89 459	82 352	21 340	46.44
30 284	24 900	19 416	23 003	1 898	46.44.1

Noch: **Tabelle 2. Steuerpflichtige, steuerbarer Umsatz und Umsatzsteuer-Vorauszahlung**

- Steuerbarer Umsatz, Lieferungen

Gewerbe- kennzahl	Wirtschaftszweig	Steuer- pflichtige	Steuerbarer Umsatz	
			insgesamt	davon Lieferungen und Leistungen
		Anzahl	1 000 EUR	
46.44.2	Großhandel mit Wasch-, Putz- und Reinigungsmitteln	121	475 957	429 417
46.45	Großhandel mit kosmetischen Erzeugnissen und Körperpflegemitteln	207	1 317 216	1 023 177
46.46	Großhandel mit pharmazeutischen, medizinischen und orthopädischen Erzeugnissen	700	24 957 179	19 236 757
46.46.1	Großhandel mit pharmazeutischen Erzeugnissen	254	22 013 031	16 988 438
46.46.2	Großhandel mit medizinischen und orthopädischen Artikeln, Dental- und Laborbedarf	446	2 944 148	2 248 319
46.47	Großhandel mit Möbeln, Teppichen, Lampen und Leuchten	266	893 746	735 565
46.48	Großhandel mit Uhren und Schmuck	168	592 279	527 693
46.49	Großhandel mit sonstigen Gebrauchs- und Verbrauchsgütern	987	9 621 927	7 397 035
46.49.1	Großhandel mit Spielwaren und Musikinstrumenten	104	1 696 724	1 165 435
46.49.2	Großhandel mit Fahrrädern, Fahrradteilen und -zubehör, Sport- und Campingartikeln (ohne Campingmöbel)	220	1 925 607	1 514 541
46.49.3	Großhandel mit Lederwaren, Reisegepäck, Geschenk- und Werbeartikeln	173	684 251	521 643
46.49.4	Großhandel mit Karton, Papier, Pappe, Schreibwaren, Bürobedarf, Büchern, Zeitschriften und Zeitungen	332	4 798 536	3 725 935
46.49.5	Großhandel mit nicht elektrischen Haushaltsgeräten, Haushaltswaren aus Metall, sonstigen Gebrauchs- und Verbrauchsgütern a.n.g.	158	516 809	469 481
46.5	Großhandel mit Geräten der Informations- und Kommunikationstechnik	938	38 389 227	31 105 307
46.51	Großhandel mit DV-geräten, peripheren Geräten und Software	411	29 273 396	23 259 456
46.52	Großhandel mit elektr. Bauteilen und Telekommunikationsgeräten	527	9 115 831	7 845 851
46.6	Großhandel mit sonstigen Maschinen, Ausrüstungen und Zubehör	3 111	17 117 111	14 359 494
46.61	Großhandel mit landwirtschaftlichen Maschinen und Geräten	641	3 335 678	2 889 809
46.62	Großhandel mit Werkzeugmaschinen	258	1 460 979	1 106 070
46.63	Großhandel mit Bergwerks-, Bau- und Baustoffmaschinen	206	2 400 199	1 906 523
46.64	Großhandel mit Textil-, Näh- und Strickmaschinen	30	26 396	24 565
46.65	Großhandel mit Büromöbeln	76	261 658	249 274
46.66	Großhandel mit sonstigen Büromaschinen und -einrichtungen	186	280 931	267 031
46.69	Großhandel mit sonstigen Maschinen und Ausrüstungen	1 714	9 351 270	7 916 222
46.7	Sonstiger Großhandel	3 905	50 659 062	46 614 775
46.71	Großhandel mit festen Brennstoffen und Mineralölerzeugnissen	280	15 312 951	14 936 063
46.71.1	Großhandel mit festen Brennstoffen	53	58 408	51 324
46.71.2	Großhandel mit Mineralölerzeugnissen	227	15 254 543	14 884 740
46.72	Großhandel mit Erzen, Metallen und Metallhalbzeug	287	5 755 158	5 047 812
46.73	Großhandel mit Holz, Baustoffen, Anstrichmitteln und Sanitärkeramik	1 736	15 358 941	14 288 504
46.73.1	Großhandel mit Holz, Baustoffen, Anstrichmitteln und Sanitärkeramik, ohne ausgeprägten Schwerpunkt	205	1 168 184	1 078 439
46.73.2	Großhandel mit Roh- und Schnittholz	274	1 381 606	1 227 047
46.73.3	Großhandel mit sonst. Holzhalbwaren sowie Bauelementen aus Holz	255	1 527 787	1 260 798
46.73.4	Großhandel mit Baustoffen und Bauelementen aus mineralischen Stoffen	799	10 283 846	9 830 323
46.73.5	Großhandel mit Flachglas	27	82 436	76 043
46.73.6	Großhandel mit Anstrichmitteln	81	674 038	611 449
46.73.7	Großhandel mit Sanitärkeramik	67	127 954	103 240
46.73.8	Großhandel mit Tapeten und Bodenbelägen (ohne Teppiche)	28	113 090	101 165
46.74	Großhandel mit Metall- und Kunststoffwaren für Bauzwecke, Installationsbedarf für Gas, Wasser und Heizung	745	8 531 551	7 278 207
46.74.1	Großhandel mit Werkzeugen und Kleisenwaren	299	2 702 405	2 411 747
46.74.2	Großhandel mit Installationsbedarf für Gas, Wasser und Heizung	229	4 045 067	3 551 503

in Bayern 2020 nach ausführlicher wirtschaftlicher Gliederung

und Leistungen ohne Umsatzsteuer -

Steuerbarer Umsatz	Umsatzsteuer vor Abzug der Vorsteuer		Abziehbare Vorsteuer	Umsatzsteuer-Vorauszahlung	Gewerbe-kennzahl
davon innergemeinschaftl. Erwerbe	insgesamt	darunter für Lieferungen und Leistungen			
1 000 EUR					
46 540	78 791	70 044	59 349	19 442	46.44.2
294 039	209 624	147 933	124 451	85 173	46.45
5 720 423	4 059 190	3 058 816	3 022 760	1 036 431	46.46
5 024 593	3 639 570	2 750 133	2 752 544	887 026	46.46.1
695 829	419 621	308 683	270 216	149 405	46.46.2
158 181	158 605	106 167	92 595	66 010	46.47
64 586	81 893	67 299	73 450	8 443	46.48
2 224 892	1 326 397	932 642	1 002 014	324 383	46.49
531 289	267 739	171 099	185 155	82 584	46.49.1
411 066	278 831	191 679	213 595	65 236	46.49.2
162 608	57 866	51 035	42 761	15 105	46.49.3
1 072 602	640 811	448 701	493 197	147 614	46.49.4
47 328	81 150	70 129	67 306	13 844	46.49.5
7 283 920	6 403 434	3 925 525	5 123 076	1 280 359	46.5
6 013 940	5 323 200	3 190 623	3 890 498	1 432 703	46.51
1 269 980	1 080 234	734 902	1 232 578	- 152 344	46.52
2 757 618	2 467 396	1 940 898	1 994 030	473 369	46.6
445 869	492 385	411 134	403 832	88 553	46.61
354 910	216 911	151 821	152 205	64 706	46.62
493 676	397 507	308 919	276 710	120 797	46.63
1 831	3 629	3 272	2 908	721	46.64
12 383	42 880	39 681	36 917	5 963	46.65
13 900	43 880	40 379	33 130	10 751	46.66
1 435 048	1 270 204	985 692	1 088 328	181 877	46.69
4 044 287	7 499 676	6 488 432	6 585 868	913 810	46.7
376 888	2 534 698	2 453 080	2 439 174	95 524	46.71
7 084	8 624	7 421	6 755	1 869	46.71.1
369 804	2 526 075	2 445 659	2 432 420	93 655	46.71.2
707 346	556 727	324 406	502 213	54 514	46.72
1 070 436	2 402 670	2 193 561	1 983 439	419 232	46.73
89 745	187 298	170 228	148 585	38 712	46.73.1
154 559	204 889	173 894	180 272	24 617	46.73.2
266 989	250 788	192 092	174 868	75 921	46.73.3
453 523	1 603 399	1 520 443	1 361 408	241 991	46.73.4
6 394	11 215	9 862	9 027	2 188	46.73.5
62 589	113 764	102 395	83 315	30 449	46.73.6
24 714	20 175	15 674	12 722	7 453	46.73.7
11 925	11 143	8 972	13 242	- 2 100	46.73.8
1 253 344	1 350 281	1 110 424	1 032 534	317 747	46.74
290 658	394 397	331 232	333 292	61 105	46.74.1
493 564	683 431	592 017	506 173	177 257	46.74.2

Noch: **Tabelle 2. Steuerpflichtige, steuerbarer Umsatz und Umsatzsteuer-Vorauszahlung**

- Steuerbarer Umsatz, Lieferungen

Gewerbe- kennzahl	Wirtschaftszweig	Steuer- pflichtige	Steuerbarer Umsatz	
			insgesamt	davon Lieferungen und Leistungen
		Anzahl	1 000 EUR	
46.74.3	Großhandel mit Metall- und Kunststoffwaren für Bauzwecke	217	1 784 079	1 314 957
46.75	Großhandel mit chemischen Erzeugnissen	250	3 435 083	2 991 172
46.76	Großhandel mit sonstigen Halbwaren	119	513 206	435 643
46.77	Großhandel mit Altmaterialien und Reststoffen	488	1 752 172	1 637 374
46.9	Großhandel ohne ausgeprägten Schwerpunkt	947	2 153 552	1 915 076
47	Einzelhandel (ohne Handel mit Kraftfahrzeugen)	55 539	115 890 564	109 125 508
47.1	Einzelhandel mit Waren verschiedener Art (in Verkaufsräumen)	6 199	29 903 290	29 379 168
47.11	Einzelhandel mit Waren verschiedener Art, Hauptrichtung Nahrungs- und Genussmittel, Getränke und Tabak	2 643	27 538 496	27 199 243
47.19	Sonstiger Einzelhandel mit Waren verschiedener Art	3 556	2 364 794	2 179 925
47.2	Einzelhandel mit Nahrungs- und Genussmitteln, Getränken und Tabakwaren (in Verkaufsräumen)	6 481	5 215 067	5 001 594
47.21	Einzelhandel mit Obst, Gemüse und Kartoffeln	749	413 089	396 091
47.22	Einzelhandel mit Fleisch und Fleischwaren	453	528 563	524 552
47.23	Einzelhandel mit Fisch, Meeresfrüchten und Fischerzeugnissen	106	52 340	47 803
47.24	Einzelhandel mit Back- und Süßwaren	876	475 814	471 072
47.25	Einzelhandel mit Getränken	1 852	1 517 670	1 464 456
47.26	Einzelhandel mit Tabakwaren	335	251 307	249 033
47.29	Sonstiger Einzelhandel mit Nahrungs- und Genussmitteln	2 110	1 976 285	1 848 586
47.3	Einzelhandel mit Motorenkraftstoffen (Tankstellen)	1 424	4 101 134	4 043 280
47.30.1	Einzelhandel in fremdem Namen mit Motorenkraftstoffen (Agenturtankstellen)	1 116	2 488 817	2 482 817
47.30.2	Einzelhandel in eigenem Namen mit Motorenkraftstoffen (Freie Tankstellen)	308	1 612 316	1 560 463
47.4	Einzelhandel mit Geräten der Informations- und Kommunikationstechnik (in Verkaufsräumen)	3 058	15 201 206	14 003 771
47.41	Einzelhandel mit DV-geräten, peripheren Geräten und Software	1 722	2 193 820	2 096 872
47.42	Einzelhandel mit Telekommunikationsgeräten	542	307 521	301 106
47.43	Einzelhandel mit Geräten der Unterhaltungselektronik	794	12 699 865	11 605 793
47.5	Einzelhandel mit sonstigen Haushaltsgeräten, Textilien, Heimwerker- und Einrichtungsbedarf (in Verkaufsräumen)	9 198	20 494 775	18 939 440
47.51	Einzelhandel mit Textilien	1 589	1 174 832	874 119
47.52	Einzelhandel mit Metallwaren, Anstrichmitteln, Bau- und Heimwerkerbedarf	2 428	3 485 534	3 246 640
47.52.1	Einzelhandel mit Metall- und Kunststoffwaren a.n.g.	932	1 019 875	879 737
47.52.3	Einzelhandel mit Anstrichmitteln, Bau- und Heimwerkerbedarf	1 496	2 465 659	2 366 904
47.53	Einzelhandel mit Vorhängen, Teppichen, Fußbodenbelägen und Tapeten	581	445 788	420 115
47.54	Einzelhandel mit elektrischen Haushaltsgeräten	1 913	1 535 109	1 447 372
47.59	Einzelhandel mit Möbeln, Einrichtungsgegenständen und sonstigem Hausrat	2 687	13 853 512	12 951 193
47.59.1	Einzelhandel mit Wohnmöbeln	1 590	11 777 419	11 202 301
47.59.2	Einzelhandel mit keramischen Erzeugnissen und Glaswaren	156	120 959	107 795
47.59.3	Einzelhandel mit Musikinstrumenten und Musikalien	311	1 016 667	784 694
47.59.9	Einzelhandel mit Haushaltsgegenständen a.n.g.	630	938 466	856 404
47.6	Einzelhandel mit Verlagsprodukten, Sportausrüstungen und Spielwaren (in Verkaufsräumen)	4 201	4 770 922	4 187 306
47.61	Einzelhandel mit Büchern	462	572 652	562 387
47.62	Einzelhandel mit Zeitschriften, Zeitungen, Schreibwaren und Bürobedarf	1 101	613 642	571 972
47.62.1	Einzelhandel mit Zeitschriften und Zeitungen	286	106 512	105 184

in Bayern 2020 nach ausführlicher wirtschaftlicher Gliederung

und Leistungen ohne Umsatzsteuer -

Steuerbarer Umsatz	Umsatzsteuer vor Abzug der Vorsteuer		Abziehbare Vorsteuer	Umsatzsteuer-Vorauszahlung	Gewerbe-kennzahl
davon innergemeinschaftl. Erwerbe	insgesamt	darunter für Lieferungen und Leistungen			
1 000 EUR					
469 122	272 454	187 176	193 069	79 385	46.74.3
443 910	353 548	267 253	334 246	19 302	46.75
77 563	70 237	56 158	63 382	6 856	46.76
114 799	231 514	83 549	230 880	635	46.77
238 476	284 133	232 461	233 705	50 428	46.9
6 765 055	17 053 721	15 163 445	13 245 814	3 807 942	47
524 122	3 004 299	2 926 463	2 745 889	258 414	47.1
339 253	2 670 075	2 633 001	2 492 305	177 772	47.11
184 869	334 223	293 463	253 583	80 642	47.19
213 473	561 099	533 242	477 766	83 337	47.2
16 998	28 951	27 515	26 927	2 024	47.21
4 011	34 069	33 529	33 629	440	47.22
4 537	3 816	3 474	3 044	771	47.23
4 742	36 897	36 360	31 392	5 505	47.24
53 214	253 238	243 987	199 610	53 630	47.25
2 273	39 930	39 366	34 977	4 953	47.26
127 699	164 197	149 010	148 186	16 013	47.29
57 854	695 037	684 056	567 629	127 408	47.3
6 000	416 657	414 948	359 899	56 758	47.30.1
51 854	278 380	269 108	207 731	70 649	47.30.2
1 197 435	2 973 554	2 341 814	2 124 740	848 816	47.4
96 948	431 634	344 595	302 431	129 204	47.41
6 415	51 315	47 486	31 866	19 449	47.42
1 094 072	2 490 605	1 949 733	1 790 443	700 163	47.43
1 555 335	3 470 336	3 067 938	2 548 184	922 158	47.5
300 713	192 305	127 242	138 697	53 609	47.51
238 894	569 224	518 991	407 848	161 378	47.52
140 139	162 804	133 077	110 946	51 859	47.52.1
98 755	406 420	385 914	296 902	109 519	47.52.3
25 673	75 922	70 147	45 120	30 802	47.53
87 737	245 482	223 020	176 744	68 739	47.54
902 319	2 387 404	2 128 538	1 779 774	607 631	47.59
575 118	2 073 931	1 878 806	1 469 229	604 703	47.59.1
13 165	19 535	16 634	10 354	9 180	47.59.2
231 974	139 027	97 293	188 675	- 49 648	47.59.3
82 062	154 911	135 806	111 516	43 396	47.59.9
583 616	752 344	635 077	546 640	205 707	47.6
10 265	50 966	47 059	48 343	2 623	47.61
41 670	90 675	82 224	74 460	16 215	47.62
1 328	16 094	15 847	12 632	3 463	47.62.1

Noch: **Tabelle 2. Steuerpflichtige, steuerbarer Umsatz und Umsatzsteuer-Vorauszahlung**

- Steuerbarer Umsatz, Lieferungen

Gewerbe- kennzahl	Wirtschaftszweig	Steuer- pflichtige	Steuerbarer Umsatz	
			insgesamt	davon Lieferungen und Leistungen
		Anzahl	1 000 EUR	
47.62.2	Einzelhandel mit Schreib- und Papierwaren, Schul- und Büroartikeln	815	507 130	466 788
47.63	Einzelhandel mit bespielten Ton- und Bildträgern	48	17 546	17 067
47.64	Einzelhandel mit Fahrrädern, Sport- und Campingartikeln	2 171	3 256 754	2 761 515
47.64.1	Einzelhandel mit Fahrrädern, Fahrradteilen und -zubehör	984	1 524 441	1 278 817
47.64.2	Einzelhandel mit Sport- und Campingartikel (ohne Campingmöbel)	1 187	1 732 313	1 482 698
47.65	Einzelhandel mit Spielwaren	419	310 328	274 364
47.7	Einzelhandel mit sonstigen Gütern (in Verkaufsräumen)	16 335	23 440 769	21 886 569
47.71	Einzelhandel mit Bekleidung	2 441	3 863 376	3 303 495
47.72	Einzelhandel mit Schuhen und Lederwaren	814	1 402 484	1 110 338
47.72.1	Einzelhandel mit Schuhen	631	798 983	678 201
47.72.2	Einzelhandel mit Lederwaren und Reisegepäck	183	603 501	432 136
47.73	Apotheken	2 420	9 050 495	9 019 188
47.74	Einzelhandel mit medizinischen und orthopädischen Artikeln	841	1 267 061	1 194 849
47.75	Einzelhandel mit kosmetischen Erzeugnissen und Körperpflegemitteln	912	438 478	392 396
47.76	Einzelhandel mit Blumen, Pflanzen, Sämereien, Düngemitteln, zoologischem Bedarf und lebenden Tieren	1 905	2 057 933	1 860 403
47.76.1	Einzelhandel mit Blumen, Pflanzen, Sämereien und Düngemitteln	1 472	1 647 274	1 476 711
47.76.2	Einzelhandel mit zoologischem Bedarf und lebenden Tieren	433	410 658	383 692
47.77	Einzelhandel mit Uhren und Schmuck	1 169	1 116 871	1 016 372
47.78	Sonstiger Einzelhandel in Verkaufsräumen (ohne Antiquitäten und Gebrauchtwaren)	4 618	3 843 704	3 624 325
47.78.1	Augenoptiker	1 085	1 124 052	1 101 553
47.78.2	Einzelhandel mit Foto- und optischen Erzeugnissen (ohne Augenoptiker)	297	178 548	172 518
47.78.3	Einzelhandel mit Kunstgegenständen, Bildern, Briefmarken, Münzen und Geschenkartikeln	960	1 077 061	1 026 439
47.78.9	Sonstiger Einzelhandel a.n.g. (in Verkaufsräumen)	2 276	1 464 044	1 323 815
47.79	Einzelhandel mit Antiquitäten und Gebrauchtwaren	1 215	400 367	365 202
47.79.1	Einzelhandel mit Antiquitäten und antiken Teppichen	239	44 387	41 668
47.79.2	Antiquariate	42	5 214	4 974
47.79.9	Einzelhandel mit sonstigen Gebrauchtwaren	934	350 766	318 560
47.8	Einzelhandel an Verkaufsständen und auf Märkten	715	173 071	160 843
47.81	Einzelhandel mit Nahrungs- und Genussmitteln, Getränken und Tabakwaren an Verkaufsständen und auf Märkten	436	123 372	115 965
47.82	Einzelhandel mit Textilien, Bekleidung und Schuhen an Verkaufsständen und auf Märkten	147	26 725	23 900
47.89	Einzelhandel mit sonst. Gütern an Verkaufsständen und auf Märkten	132	22 975	20 978
47.9	Einzelhandel, nicht in Verkaufsräumen, an Verkaufsständen oder auf Märkten	7 928	12 590 329	11 523 538
47.91	Versand- und Internet-Einzelhandel	3 995	10 183 547	9 239 304
47.99	Sonstiger Einzelhandel, nicht in Verkaufsräumen, an Verkaufsständen oder auf Märkten	3 933	2 406 782	2 284 235
47.99.1	Einzelhandel vom Lager mit Brennstoffen	341	1 027 674	1 019 996
47.99.9	Sonstiger Einzelhandel a.n.g. (nicht in Verkaufsräumen)	3 592	1 379 108	1 264 238
H	Verkehr und Lagerei	15 957	28 739 975	28 448 254
49	Landverkehr und Transport in Rohrfernleitungen	10 697	8 718 331	8 668 242
49.1	Personenbeförderung im Eisenbahnfernverkehr	9	87 424	86 113
49.2	Güterbeförderung im Eisenbahnverkehr	14	175 130	174 776
49.3	Sonstige Personenbeförderung im Landverkehr	4 421	1 884 859	1 875 611
49.31	Personenbeförderung im Nahverkehr zu Lande (ohne Taxis)	497	801 031	795 948
49.32	Betrieb von Taxis	3 167	414 482	413 786

in Bayern 2020 nach ausführlicher wirtschaftlicher Gliederung

und Leistungen ohne Umsatzsteuer -

Steuerbarer Umsatz	Umsatzsteuer vor Abzug der Vorsteuer		Abziehbare Vorsteuer	Umsatzsteuer-Vorauszahlung	Gewerbe-kennzahl
davon innergemeinschaftl. Erwerbe	insgesamt	darunter für Lieferungen und Leistungen			
1 000 EUR					
40 341	74 581	66 377	61 828	12 753	47.62.2
479	2 508	2 303	1 844	664	47.63
495 238	558 006	460 666	387 353	170 655	47.64
245 624	266 799	222 898	170 493	96 307	47.64.1
249 614	291 208	237 768	216 860	74 348	47.64.2
35 964	50 188	42 826	34 639	15 549	47.65
1 554 200	3 591 318	3 288 930	2 712 225	879 106	47.7
559 881	633 393	522 102	479 786	153 609	47.71
292 146	235 495	178 399	144 199	91 297	47.72
120 782	135 399	112 051	95 755	39 645	47.72.1
171 364	100 096	66 348	48 444	51 652	47.72.2
31 307	1 546 725	1 540 025	1 281 759	264 969	47.73
72 212	169 060	159 569	109 848	59 212	47.74
46 082	66 503	55 925	46 107	20 396	47.75
197 529	207 904	184 165	170 511	37 395	47.76
170 563	165 978	146 657	135 373	30 606	47.76.1
26 966	41 926	37 508	35 137	6 789	47.76.2
100 499	165 167	142 023	112 585	52 583	47.77
219 379	504 612	453 973	325 237	179 378	47.78
22 499	190 273	182 590	98 530	91 744	47.78.1
6 030	28 600	27 375	19 093	9 508	47.78.2
50 622	57 717	44 622	38 604	19 114	47.78.3
140 228	228 022	199 386	169 010	59 013	47.78.9
35 164	62 459	52 750	42 194	20 265	47.79
2 718	6 310	5 727	3 185	3 125	47.79.1
240	474	425	276	198	47.79.2
32 206	55 676	46 597	38 734	16 942	47.79.9
12 228	17 129	15 272	12 956	4 173	47.8
7 407	9 548	8 829	7 520	2 029	47.81
2 825	4 207	3 528	3 094	1 113	47.82
1 997	3 374	2 915	2 343	1 031	47.89
1 066 791	1 988 606	1 670 652	1 509 785	478 825	47.9
944 244	1 607 472	1 315 156	1 220 403	387 072	47.91
122 548	381 134	355 497	289 382	91 753	47.99
7 678	174 129	172 905	155 886	18 243	47.99.1
114 870	207 005	182 592	133 497	73 510	47.99.9
291 721	4 715 665	4 167 941	3 493 049	1 222 623	H
50 089	1 416 874	1 315 949	957 995	458 883	49
1 310	8 798	7 374	34 160	- 25 363	49.1
354	39 021	29 023	39 221	- 199	49.2
9 248	218 035	209 554	237 952	- 19 915	49.3
5 084	92 916	89 914	121 571	- 28 654	49.31
696	39 716	39 334	27 738	11 980	49.32

Noch: **Tabelle 2. Steuerpflichtige, steuerbarer Umsatz und Umsatzsteuer-Vorauszahlung**

- Steuerbarer Umsatz, Lieferungen

Gewerbe- kennzahl	Wirtschaftszweig	Steuer- pflichtige	Steuerbarer Umsatz	
			insgesamt	davon Lieferungen und Leistungen
		Anzahl	1 000 EUR	
49.39	Sonstige Personenbeförderung im Landverkehr a.n.g.	757	669 346	665 877
49.39.1	Personenbeförderung im Omnibus-Linienfernverkehr	352	445 141	442 631
49.39.2	Personenbeförderung im Omnibus-Gelegenheitsverkehr	323	196 129	195 223
49.39.9	Personenbeförderung im Landverkehr a.n.g.	82	28 076	28 023
49.4	Güterbeförderung im Straßenverkehr, Umzugstransporte	6 245	6 465 327	6 426 759
49.41	Güterbeförderung im Straßenverkehr	5 923	6 372 111	6 333 889
49.42	Umzugstransporte	322	93 215	92 870
49.5	Transport in Rohrfernleitungen	8	105 592	104 983
50	Schifffahrt	127	285 586	280 971
50.1	Personenbeförderung in der See- und Küstenschifffahrt	-	-	-
50.2	Güterbeförderung in der See- und Küstenschifffahrt	21	82 875	82 874
50.3	Personenbeförderung in der Binnenschifffahrt	23	24 343	23 277
50.4	Güterbeförderung in der Binnenschifffahrt	83	178 368	174 820
51	Luftfahrt	94	236 403	220 604
51.1	Personenbeförderung in der Luftfahrt
51.2	Güterbeförderung in der Luftfahrt und Raumtransport
51.21	Güterbeförderung in der Luftfahrt
51.22	Raumtransport
52	Lagerei sowie Erbringung von sonstigen Dienstleistungen für den Verkehr	3 387	15 790 023	15 600 037
52.1	Lagerei	209	1 387 275	1 285 714
52.2	Erbringung von sonstigen Dienstleistungen für den Verkehr	3 178	14 402 747	14 314 323
52.21	Erbringung von sonstigen Dienstleistungen für den Landverkehr	264	300 759	297 434
52.21.1	Betrieb von Parkhäusern und Parkplätzen
52.21.2	Betrieb von Verkehrswegen für Straßenfahrzeuge
52.21.3	Betrieb von Verkehrswegen für Schienenfahrzeuge	5	23 762	23 590
52.21.4	Betrieb von Bahnhöfen für den Personenverkehr einschließlich Omnibusbahnhöfe	-	-	-
52.21.5	Betrieb von Güterabfertigungseinrichtungen für Schienen- und Straßenfahrzeuge (ohne Frachtumschlag)	-	-	-
52.21.9	Erbringung von sonst. Dienstleistungen für den Landverkehr a.n.g.	183	181 486	179 150
52.22	Erbringung von sonstigen Dienstleistungen für die Schifffahrt	13	55 375	55 335
52.22.1	Betrieb von Wasserstraßen	-	-	-
52.22.2	Betrieb von Häfen	8	49 766	49 754
52.22.3	Lotsinnen und Lotsen in der Schifffahrt	-	-	-
52.22.9	Erbringung von sonstigen Dienstleistungen für die Schifffahrt a.n.g.	5	5 609	5 580
52.23	Erbringung von sonstigen Dienstleistungen für die Luftfahrt	45	950 196	935 593
52.23.1	Betrieb von Flughäfen und Landeplätzen für Luftfahrzeuge
52.23.9	Erbringung von sonstigen Dienstleistungen für die Luftfahrt a.n.g.
52.24	Frachtumschlag	15	33 609	33 586
52.29	Erbringung von sonstigen Dienstleistungen für den Verkehr a.n.g.	2 841	13 062 808	12 992 375
52.29.1	Spedition	2 504	12 525 427	12 462 990
52.29.2	Schiffsmaklerbüros und -agenturen
52.29.9	Erbringung von Dienstleistungen für den Verkehr a.n.g.
53	Post-, Kurier- und Expressdienste	1 652	3 709 632	3 678 400
53.2	Sonstige Post-, Kurier- und Expressdienste	1 652	3 709 632	3 678 400
I	Gastgewerbe	35 001	13 020 428	12 888 101
55	Beherbergung	9 457	4 656 909	4 607 786
55.1	Hotels, Gasthöfe und Pensionen	7 494	4 260 482	4 217 220
55.10.1	Hotels (ohne Hotels garnis)	2 149	2 684 032	2 655 566

in Bayern 2020 nach ausführlicher wirtschaftlicher Gliederung

und Leistungen ohne Umsatzsteuer -

Steuerbarer Umsatz	Umsatzsteuer vor Abzug der Vorsteuer		Abziehbare Vorsteuer	Umsatzsteuer-Vorauszahlung	Gewerbe-kennzahl
davon innergemeinschaftl. Erwerbe	insgesamt	darunter für Lieferungen und Leistungen			
1 000 EUR					
3 468	85 403	80 305	88 644	- 3 240	49.39
2 509	57 164	53 267	66 156	- 8 992	49.39.1
905	25 212	24 021	20 398	4 813	49.39.2
53	3 028	3 017	2 090	938	49.39.9
38 568	1 115 936	1 051 754	620 642	495 296	49.4
38 222	1 100 043	1 036 300	613 655	486 391	49.41
346	15 892	15 455	6 987	8 905	49.42
609	35 084	18 244	26 020	9 064	49.5
4 615	40 677	30 873	32 111	8 567	50
-	-	-	-	-	50.1
1	129	126	323	- 194	50.2
1 066	2 475	1 851	3 913	- 1 439	50.3
3 549	38 074	28 896	27 874	10 200	50.4
15 799	21 197	17 312	20 108	1 089	51
.	51.1
.	51.2
.	51.21
.	51.22
189 986	2 552 354	2 180 303	1 857 561	694 794	52
101 562	247 590	218 377	174 266	73 324	52.1
88 424	2 304 764	1 961 925	1 683 296	621 470	52.2
3 324	48 362	46 095	35 453	12 909	52.21
.	52.21.1
.	52.21.2
172	4 166	4 117	2 426	1 740	52.21.3
-	-	-	-	-	52.21.4
-	-	-	-	-	52.21.5
2 335	27 918	26 926	20 792	7 126	52.21.9
40	5 962	5 700	4 369	1 593	52.22
-	-	-	-	-	52.22.1
12	5 574	5 453	3 944	1 630	52.22.2
-	-	-	-	-	52.22.3
28	388	247	425	- 37	52.22.9
14 603	107 782	101 023	167 889	- 60 108	52.23
.	52.23.1
.	52.23.9
23	5 656	5 634	4 328	1 329	52.24
70 434	2 137 003	1 803 474	1 471 257	665 747	52.29
62 437	2 050 223	1 725 094	1 403 717	646 507	52.29.1
.	52.29.2
.	52.29.9
31 232	684 564	623 505	625 274	59 290	53
31 232	684 564	623 505	625 274	59 290	53.2
132 327	1 503 249	1 394 692	1 214 373	288 900	I
49 123	490 179	439 538	543 423	- 53 235	55
43 262	457 664	409 049	509 296	- 51 625	55.1
28 467	290 578	248 716	371 933	- 81 352	55.10.1

Noch: **Tabelle 2. Steuerpflichtige, steuerbarer Umsatz und Umsatzsteuer-Vorauszahlung**

- Steuerbarer Umsatz, Lieferungen

Gewerbe- kennzahl	Wirtschaftszweig	Steuer- pflichtige	Steuerbarer Umsatz	
			insgesamt	davon Lieferungen und Leistungen
		Anzahl	1 000 EUR	
55.10.2	Hotels garnis	740	288 496	285 553
55.10.3	Gasthöfe	3 367	1 084 408	1 075 411
55.10.4	Pensionen	1 238	203 545	200 689
55.2	Ferienunterkünfte und ähnliche Beherbergungsstätten	1 365	193 956	191 869
55.20.1	Erholungs- und Ferienheime	42	13 791	13 541
55.20.2	Ferienzentren	25	13 384	13 191
55.20.3	Ferienhäuser und Ferienwohnungen	1 223	137 845	136 492
55.20.4	Jugendherbergen und Hütten	75	28 937	28 645
55.3	Campingplätze	204	106 498	105 620
55.9	Sonstige Beherbergungsstätten	394	95 973	93 078
55.90.1	Privatquartiere	241	34 972	32 257
55.90.9	Sonstige Beherbergungsstätten a.n.g.	153	61 001	60 821
56	Gastronomie	25 544	8 363 519	8 280 315
56.1	Restaurants, Gaststätten, Imbissstuben, Cafés, Eissalons u.ä.	19 574	6 880 757	6 814 883
56.10.1	Restaurants mit herkömmlicher Bedienung	12 316	3 825 342	3 795 939
56.10.2	Restaurants mit Selbstbedienung	435	1 478 932	1 466 897
56.10.3	Imbissstuben u.ä.	4 097	859 934	848 439
56.10.4	Cafés	1 881	526 463	521 016
56.10.5	Eissalons	845	190 087	182 592
56.2	Caterer und Erbringung sonstiger Verpflegungsdienstleistungen	2 077	814 928	802 633
56.21	Event-Caterer	801	267 554	260 888
56.29	Erbringung sonstiger Verpflegungsdienstleistungen	1 276	547 374	541 745
56.3	Ausschank von Getränken	3 893	667 834	662 799
56.30.1	Schankwirtschaften	2 538	398 892	396 016
56.30.2	Diskotheiken und Tanzlokale	232	47 193	47 107
56.30.3	Bars	391	57 155	56 671
56.30.4	Vergnügungslokale	79	12 083	11 948
56.30.9	Sonstige getränkegeprägte Gastronomie	653	152 511	151 058
J	Information und Kommunikation	22 674	51 875 491	50 372 808
58	Verlagswesen	1 438	5 363 071	5 214 137
58.1	Verlegen von Büchern und Zeitschriften; sonstiges Verlagswesen (ohne Software)	1 244	5 064 870	4 936 545
58.11	Verlegen von Büchern	312	1 492 980	1 417 155
58.12	Verlegen von Adressbüchern und Verzeichnissen	32	363 421	363 644
58.13	Verlegen von Zeitungen	82	1 918 298	1 912 238
58.14	Verlegen von Zeitschriften	242	655 067	642 143
58.19	Sonstiges Verlagswesen (ohne Software)	576	635 105	601 365
58.2	Verlegen von Software	194	298 200	277 592
58.21	Verlegen von Computerspielen	60	82 575	67 672
58.29	Verlegen von sonstiger Software	134	215 625	209 920
59	Herstellung, Verleih, Vertrieb von Filmen, Fernseh- programmen; Kinos; Tonstudios und Verlegen von Musik	1 628	2 852 844	2 805 313
59.1	Herstellung von Filmen und Fernsehprogrammen, deren Verleih und Vertrieb; Kinos	1 293	1 917 167	1 904 561
59.11	Herstellung von Filmen, Videofilmen und Fernsehprogrammen	947	1 244 706	1 238 591
59.12	Nachbearbeitung und sonstige Filmtechnik	110	33 476	33 216
59.13	Filmverleih und -vertrieb (ohne Videotheken)	91	568 567	562 698
59.14	Kinos	145	70 417	70 055
59.2	Tonstudios; Herstellung von Hörfunkbeiträgen; Verlegen von bespielten Tonträgern und Musikalien	335	935 677	900 753

in Bayern 2020 nach ausführlicher wirtschaftlicher Gliederung

und Leistungen ohne Umsatzsteuer -

Steuerbarer Umsatz	Umsatzsteuer vor Abzug der Vorsteuer		Abziehbare Vorsteuer	Umsatzsteuer-Vorauszahlung	Gewerbe-kennzahl
davon innergemeinschaftl. Erwerbe	insgesamt	darunter für Lieferungen und Leistungen			
1 000 EUR					
2 943	26 380	23 911	31 577	- 5 197	55.10.2
8 997	121 157	119 002	84 305	36 854	55.10.3
2 856	19 550	17 420	21 481	- 1 930	55.10.4
2 087	17 292	16 389	18 330	- 1 037	55.2
250	1 256	1 177	1 252	4	55.20.1
192	1 628	1 582	1 557	71	55.20.2
1 353	12 873	12 248	14 224	- 1 350	55.20.3
293	1 535	1 381	1 297	238	55.20.4
878	7 301	6 952	7 181	120	55.3
2 896	7 922	7 148	8 617	- 694	55.9
2 715	3 390	2 869	2 859	531	55.90.1
180	4 532	4 279	5 758	- 1 225	55.90.9
83 204	1 013 069	955 154	670 950	342 135	56
65 874	836 148	782 482	546 583	289 577	56.1
29 402	450 470	444 360	295 509	154 968	56.10.1
12 034	227 965	184 546	133 461	94 505	56.10.2
11 496	75 086	73 861	62 739	12 349	56.10.3
5 447	64 725	62 834	42 214	22 512	56.10.4
7 495	17 902	16 880	12 660	5 243	56.10.5
12 295	86 639	83 626	62 773	23 867	56.2
6 666	29 208	28 393	22 661	6 547	56.21
5 629	57 431	55 233	40 112	17 319	56.29
5 035	90 283	89 045	61 593	28 692	56.3
2 876	51 550	51 006	32 898	18 654	56.30.1
86	8 263	8 068	6 353	1 909	56.30.2
484	8 767	8 621	5 891	2 876	56.30.3
135	1 964	1 942	1 532	432	56.30.4
1 454	19 739	19 407	14 918	4 821	56.30.9
1 502 683	9 806 312	7 694 332	5 966 216	3 840 106	J
148 934	658 554	584 793	465 951	192 604	58
128 325	579 169	538 577	421 179	157 990	58.1
75 824	124 226	107 348	108 011	16 214	58.11
- 223	63 172	63 020	53 252	9 920	58.12
6 060	226 419	221 782	142 202	84 217	58.13
12 924	81 422	76 105	59 040	22 382	58.14
33 740	83 930	70 321	58 674	25 257	58.19
20 609	79 385	46 217	44 771	34 614	58.2
14 903	13 095	8 872	9 268	3 827	58.21
5 706	66 290	37 345	35 503	30 787	58.29
47 531	347 769	247 035	357 037	- 9 267	59
12 606	239 677	175 359	214 090	25 588	59.1
6 115	141 049	117 109	122 270	18 779	59.11
261	4 236	4 101	3 199	1 037	59.12
5 868	87 788	47 606	78 929	8 860	59.13
362	6 604	6 543	9 692	- 3 087	59.14
34 925	108 092	71 676	142 947	- 34 855	59.2

Noch: **Tabelle 2. Steuerpflichtige, steuerbarer Umsatz und Umsatzsteuer-Vorauszahlung**

- Steuerbarer Umsatz, Lieferungen

Gewerbe- kennzahl	Wirtschaftszweig	Steuer- pflichtige	Steuerbarer Umsatz	
			insgesamt	davon Lieferungen und Leistungen
		Anzahl	1 000 EUR	
59.20.1	Tonstudios und Herstellung von Hörfunkbeiträgen	117	19 463	18 250
59.20.2	Verlegen von bespielten Tonträgern	59	152 273	122 663
59.20.3	Verlegen von Musikalien	159	763 941	759 839
60	Rundfunkveranstalter	81	5 541 978	5 517 015
60.1	Hörfunkveranstalter	48	233 418	232 487
60.2	Fernsehveranstalter	33	5 308 560	5 284 529
61	Telekommunikation	379	9 775 239	9 117 454
61.1	Leitungsgebundene Telekommunikation
61.2	Drahtlose Telekommunikation
61.3	Satellitentelekommunikation
61.9	Sonstige Telekommunikation	287	599 316	507 434
61.90.1	Internet-serviceprovider	101	82 132	81 867
61.90.9	Sonstige Telekommunikation a.n.g.	186	517 184	425 567
62	Erbringung von Dienstleistungen der Informationstechnologie	17 291	24 873 382	24 278 407
62.01	Programmierungstätigkeiten	7 852	11 545 175	11 198 980
62.01.1	Entwicklung und Programmierung von Internetpräsentationen	2 171	972 846	962 150
62.01.9	Sonstige Softwareentwicklung	5 681	10 572 329	10 236 829
62.02	Erbringung von Beratungsleistungen auf dem Gebiet der Informationstechnologie	6 489	5 869 322	5 778 739
62.03	Betrieb von Datenverarbeitungseinrichtungen für Dritte	489	1 558 420	1 540 234
62.09	Erbringung von sonst. Dienstleistungen der Informationstechnologie	2 461	5 900 465	5 760 455
63	Informationsdienstleistungen	1 857	3 468 977	3 440 481
63.1	Datenverarbeitung, Hosting und damit verbundene Tätigkeiten; Webportale	444	2 579 226	2 565 003
63.11	Datenverarbeitung, Hosting und damit verbundene Tätigkeiten	219	560 327	554 027
63.12	Webportale	225	2 018 899	2 010 976
63.9	Erbringung von sonstigen Informationsdienstleistungen	1 413	889 752	875 478
63.91	Korrespondenz- und Nachrichtenbüros	144	155 627	155 502
63.99	Erbringung von sonstigen Informationsdienstleistungen a.n.g.	1 269	734 125	719 976
K	Erbringung von Finanz- und Versicherungsdienstleistungen	4 469	13 609 330	13 357 770
64	Erbringung von Finanzdienstleistungen	1 556	11 230 586	11 032 987
64.1	Zentralbanken und Kreditinstitute	322	7 054 647	6 942 285
64.11	Zentralbanken	-	-	-
64.19	Kreditinstitute (ohne Spezialkreditinstitute)	322	7 054 647	6 942 285
64.19.1	Kreditbanken einschließlich Zweigstellen ausländischer Banken	30	3 059 390	3 045 482
64.19.2	Kreditinstitute des Sparkassensektors	65	2 964 982	2 876 818
64.19.3	Kreditinstitute des Genossenschaftssektors	223	1 013 795	1 003 556
64.19.4	Realkreditinstitute
64.19.5	Kreditinstitute mit Sonderaufgaben
64.19.6	Bausparkassen
64.2	Beteiligungsgesellschaften	985	866 374	856 595
64.3	Treuhand- und sonstige Fonds und ähnliche Finanzinstitutionen	88	267 526	267 486
64.9	Sonstige Finanzierungsinstitutionen	161	3 042 038	2 966 621
64.91	Institutionen für Finanzierungsleasing	72	1 868 989	1 796 014
64.92	Spezialkreditinstitute	22	22 321	21 200
64.92.1	Spezialkreditinstitute (ohne Pfandkreditgeschäfte)
64.92.2	Leihhäuser
64.99	Erbringung von sonstigen Finanzdienstleistungen a.n.g.	67	1 150 728	1 149 406

in Bayern 2020 nach ausführlicher wirtschaftlicher Gliederung

und Leistungen ohne Umsatzsteuer -

Steuerbarer Umsatz	Umsatzsteuer vor Abzug der Vorsteuer		Abziehbare Vorsteuer	Umsatzsteuer-Vorauszahlung	Gewerbe-kennzahl
davon innergemeinschaftl. Erwerbe	insgesamt	darunter für Lieferungen und Leistungen			
1 000 EUR					
1 212	3 133	2 876	2 106	1 027	59.20.1
29 610	32 281	17 615	34 331	- 2 050	59.20.2
4 102	72 678	51 185	106 510	- 33 832	59.20.3
24 963	1 201 368	920 905	697 322	504 046	60
932	42 871	39 390	23 094	19 777	60.1
24 031	1 158 497	881 516	674 228	484 269	60.2
657 786	1 822 081	1 417 627	1 287 321	534 760	61
.	61.1
.	61.2
.	61.3
91 881	106 981	84 374	95 844	11 137	61.9
265	15 437	14 006	9 374	6 063	61.90.1
91 617	91 544	70 368	86 471	5 074	61.90.9
594 974	5 186 858	4 031 441	2 792 801	2 394 064	62
346 195	2 496 971	1 825 105	1 343 894	1 153 080	62.01
10 695	200 426	164 177	108 050	92 376	62.01.1
335 500	2 296 545	1 660 928	1 235 844	1 060 703	62.01.9
90 583	1 165 122	984 820	587 633	577 491	62.02
18 186	288 588	246 594	181 194	107 394	62.03
140 010	1 236 177	974 922	680 080	556 099	62.09
28 496	589 681	492 531	365 784	223 898	63
14 223	437 341	350 654	292 119	145 222	63.1
6 300	124 311	94 635	132 638	- 8 326	63.11
7 923	313 029	256 019	159 481	153 549	63.12
14 273	152 340	141 878	73 665	78 676	63.9
125	26 852	25 381	6 047	20 804	63.91
14 149	125 489	116 496	67 618	57 871	63.99
251 560	2 503 814	1 421 770	1 816 345	687 470	K
197 599	1 892 887	1 050 766	1 444 384	448 504	64
112 363	1 299 192	533 530	917 310	381 882	64.1
-	-	-	-	-	64.11
112 363	1 299 192	533 530	917 310	381 882	64.19
13 908	223 393	144 221	98 612	124 781	64.19.1
88 164	902 613	222 832	741 515	161 099	64.19.2
10 239	168 538	163 664	74 935	93 604	64.19.3
.	64.19.4
.	64.19.5
.	64.19.6
9 779	149 542	116 084	97 445	52 097	64.2
40	55 432	45 707	28 405	27 026	64.3
75 417	388 722	355 445	401 224	- 12 502	64.9
72 975	324 204	308 357	362 768	- 38 564	64.91
1 121	2 547	2 021	2 198	349	64.92
.	64.92.1
.	64.92.2
1 322	61 971	45 067	36 257	25 714	64.99

Noch: **Tabelle 2. Steuerpflichtige, steuerbarer Umsatz und Umsatzsteuer-Vorauszahlung**

- Steuerbarer Umsatz, Lieferungen

Gewerbe- kennzahl	Wirtschaftszweig	Steuer- pflichtige	Steuerbarer Umsatz	
			insgesamt	davon Lieferungen und Leistungen
		Anzahl	1 000 EUR	
64.99.1	Investmentaktiengesellschaften und Fonds von Kapitalanlagegesellschaften (ohne Geldmarktfonds)
64.99.9	Sonstige Finanzierungsinstitutionen a.n.g.
65	Versicherungen, Rückversicherungen und Pensionskassen (ohne Sozialversicherung)	31	922 257	887 834
65.1	Versicherungen	12	167 494	141 284
65.11	Lebensversicherungen	3	13 975	13 839
65.12	Nichtlebensversicherungen	9	153 519	127 445
65.12.1	Krankenversicherungen	5	27 330	4 030
65.12.2	Schaden- und Unfallversicherungen	4	126 189	123 415
65.2	Rückversicherungen
65.3	Pensionskassen und Pensionsfonds
66	Mit Finanz- und Versicherungsdienstleistungen verbundene Tätigkeiten	2 882	1 456 487	1 436 949
66.1	Mit Finanzdienstleistungen verbundene Tätigkeiten	1 466	920 910	911 597
66.11	Effekten- und Warenbörsen
66.12	Effekten- und Warenhandel	40	12 887	12 829
66.19	Sonstige mit Finanzdienstleistungen verbundene Tätigkeiten
66.2	Mit Versicherungsdienstleistungen und Pensionskassen verbundene Tätigkeiten	1 384	304 294	294 110
66.21	Risiko- und Schadensbewertung	87	25 594	25 564
66.22	Tätigkeit von Versicherungsmaklerinnen und -maklern	1 253	268 742	258 629
66.29	Sonstige mit Versicherungsdienstleistungen und Pensionskassen verbundene Tätigkeiten	44	9 958	9 917
66.3	Fondsmanagement	32	231 283	231 242
L	Grundstücks- und Wohnungswesen	55 343	26 402 234	26 243 114
68	Grundstücks- und Wohnungswesen	55 343	26 402 234	26 243 114
68.1	Kauf und Verkauf von eigenen Grundstücken, Gebäuden und Wohnungen	2 740	4 339 768	4 310 538
68.2	Vermietung, Verpachtung von eigenen oder geleasteten Grundstücken, Gebäuden und Wohnungen	43 793	17 033 650	16 927 565
68.3	Vermittlung und Verwaltung von Grundstücken, Gebäuden und Wohnungen für Dritte	8 810	5 028 815	5 005 011
68.31	Vermittlung von Grundstücken, Gebäuden und Wohnungen für Dritte	5 512	2 159 849	2 147 194
68.32	Verwaltung von Grundstücken, Gebäuden und Wohnungen für Dritte	3 298	2 868 967	2 857 818
M	Erbringung von freiberuflichen, wissenschaftlichen und technischen Dienstleistungen	81 791	50 455 833	49 698 303
69	Rechts- und Steuerberatung, Wirtschaftsprüfung	19 376	11 455 190	11 445 240
69.1	Rechtsberatung	9 810	4 958 210	4 952 814
69.10.1	Rechtsanwaltskanzleien mit Notariat	-	-	-
69.10.2	Rechtsanwaltskanzleien ohne Notariat	8 007	3 294 279	3 290 283
69.10.3	Notariate	420	905 933	905 897
69.10.4	Patentanwaltskanzleien	539	494 107	493 363
69.10.9	Erbringung sonstiger juristischer Dienstleistungen a.n.g.	844	263 891	263 272
69.2	Wirtschaftsprüfung und Steuerberatung; Buchführung	9 566	6 496 980	6 492 426
69.20.1	Praxen von Wirtschaftsprüferinnen und -prüfern, Wirtschaftsprüfungsgesellschaften	505	1 427 745	1 427 484
69.20.2	Praxen von vereidigten Buchprüferinnen und -prüfern, Buchprüfungsgesellschaften	37	18 645	18 642
69.20.3	Praxen von Steuerbevollmächtigten, Steuerberaterinnen und -beratern, Steuerberatungsgesellschaften	7 453	4 798 133	4 794 286

in Bayern 2020 nach ausführlicher wirtschaftlicher Gliederung

und Leistungen ohne Umsatzsteuer -

Steuerbarer Umsatz	Umsatzsteuer vor Abzug der Vorsteuer		Abziehbare Vorsteuer	Umsatzsteuer-Vorauszahlung	Gewerbe-kennzahl
davon innergemeinschaftl. Erwerbe	insgesamt	darunter für Lieferungen und Leistungen			
1 000 EUR					
.	64.99.1
.	64.99.9
34 423	340 911	148 822	230 939	109 972	65
26 209	35 891	22 419	9 604	26 287	65.1
135	3 379	2 398	1 379	2 000	65.11
26 074	32 512	20 021	8 225	24 287	65.12
23 301	5 463	698	129	5 334	65.12.1
2 774	27 049	19 323	8 096	18 953	65.12.2
.	65.2
.	65.3
19 538	270 016	222 182	141 022	128 995	66
9 313	175 910	132 977	103 715	72 195	66.1
.	66.11
58	1 890	1 875	973	917	66.12
.	66.19
10 184	53 075	49 841	22 204	30 872	66.2
30	4 640	4 467	2 331	2 309	66.21
10 113	46 698	43 648	19 199	27 499	66.22
40	1 737	1 725	674	1 064	66.29
41	41 031	39 365	15 103	25 928	66.3
159 121	3 419 755	3 054 341	1 957 555	1 462 214	L
159 121	3 419 755	3 054 341	1 957 555	1 462 214	68
29 231	439 243	345 950	329 448	109 796	68.1
106 086	2 250 412	2 037 388	1 245 710	1 004 712	68.2
23 804	730 100	671 004	382 397	347 706	68.3
12 655	304 967	290 069	141 777	163 192	68.31
11 149	425 133	380 935	240 620	184 514	68.32
757 530	9 091 802	7 964 243	4 366 575	4 725 255	M
9 950	2 095 289	2 009 353	550 917	1 544 380	69
5 395	911 873	867 670	229 970	681 905	69.1
-	-	-	-	-	69.10.1
3 996	594 429	579 592	148 262	446 169	69.10.2
36	159 527	159 519	10 760	148 767	69.10.3
744	110 350	82 380	58 874	51 476	69.10.4
619	47 567	46 179	12 074	35 493	69.10.9
4 555	1 183 416	1 141 682	320 947	862 475	69.2
261	287 373	251 606	99 594	187 780	69.20.1
4	3 285	3 280	927	2 358	69.20.2
3 847	849 057	843 284	210 580	638 482	69.20.3

Noch: **Tabelle 2. Steuerpflichtige, steuerbarer Umsatz und Umsatzsteuer-Vorauszahlung**

- Steuerbarer Umsatz, Lieferungen

Gewerbe- kennzahl	Wirtschaftszweig	Steuer- pflichtige	Steuerbarer Umsatz	
			insgesamt	davon Lieferungen und Leistungen
		Anzahl	1 000 EUR	
69.20.4	Buchführung (ohne Datenverarbeitungsdienste)	1 571	252 458	252 015
70	Verwaltung und Führung von Unternehmen und Betrieben; Unternehmensberatung	18 859	12 727 200	12 501 221
70.1	Verwaltung und Führung von Unternehmen und Betrieben	3 609	4 147 903	4 079 953
70.10.1	Managementtätigkeiten von Holdinggesellschaften	365	1 564 532	1 561 249
70.10.9	Sonstige Verwaltung und Führung von Unternehmen und Betrieben	3 244	2 583 370	2 518 704
70.2	Public-Relations- und Unternehmensberatung	15 250	8 579 297	8 421 268
70.21	Public-Relations-Beratung	277	288 791	286 144
70.22	Unternehmensberatung	14 973	8 290 506	8 135 123
71	Architektur- und Ingenieurbüros; technische, physikalische und chemische Untersuchung	22 113	15 613 255	15 340 626
71.1	Architektur- und Ingenieurbüros	21 376	13 153 557	12 926 553
71.11	Architekturbüros	6 777	2 390 130	2 375 079
71.11.1	Architekturbüros für Hochbau	4 289	1 563 597	1 557 757
71.11.2	Büros für Innenarchitektur	1 007	242 818	235 595
71.11.3	Architekturbüros für Orts-, Regional- und Landesplanung	878	392 621	391 206
71.11.4	Architekturbüros für Garten- und Landschaftsgestaltung	603	191 094	190 521
71.12	Ingenieurbüros	14 599	10 763 426	10 551 474
71.12.1	Ingenieurbüros für bautechnische Gesamtplanung	5 396	3 463 097	3 440 288
71.12.2	Ingenieurbüros für technische Fachplanung und Ingenieurdesign	5 068	5 754 180	5 574 569
71.12.3	Vermessungsbüros	181	167 391	166 865
71.12.9	Sonstige Ingenieurbüros	3 954	1 378 759	1 369 752
71.2	Technische, physikalische und chemische Untersuchung	737	2 459 699	2 414 074
72	Forschung und Entwicklung	1 326	2 137 993	2 002 171
72.1	Forschung und Entwicklung im Bereich Natur-, Ingenieur-, Agrarwissenschaften und Medizin	1 171	2 064 636	1 928 898
72.11	Forschung und Entwicklung im Bereich Biotechnologie	147	317 916	300 096
72.19	Sonstige Forschung und Entwicklung im Bereich Natur-, Ingenieur-, Agrarwissenschaften und Medizin	1 024	1 746 720	1 628 802
72.2	Forschung und Entwicklung im Bereich Rechts-, Wirtschafts- und Sozial- sowie im Bereich Sprach-, Kultur- und Kunstwissenschaften	155	73 358	73 273
73	Werbung und Marktforschung	4 486	5 201 402	5 141 669
73.1	Werbung	4 243	4 526 268	4 467 899
73.11	Werbeagenturen	3 947	3 755 740	3 699 876
73.12	Vermarktung und Vermittlung von Werbezeiten und Werbeflächen	296	770 528	768 022
73.2	Markt- und Meinungsforschung	243	675 134	673 771
74	Sonstige freiberufliche, wissenschaftliche und technische Tätigkeiten	13 599	2 594 052	2 543 864
74.1	Ateliers für Textil-, Schmuck-, Grafik- u.ä. Design	3 964	599 128	576 760
74.10.1	Industrie-, Produkt- und Mode-Design	727	190 530	177 920
74.10.2	Grafik- und Kommunikationsdesign	2 669	283 737	280 803
74.10.3	Interior Design und Raumgestaltung	568	124 860	118 036
74.2	Fotografie und Fotolabors	1 938	214 214	208 426
74.20.1	Fotografie	1 900	174 327	173 075
74.20.2	Fotolabors	38	39 886	35 351
74.3	Übersetzen und Dolmetschen	1 304	170 991	169 979
74.30.1	Übersetzen	468	94 854	94 142
74.30.2	Dolmetschen	836	76 137	75 837

in Bayern 2020 nach ausführlicher wirtschaftlicher Gliederung

und Leistungen ohne Umsatzsteuer -

Steuerbarer Umsatz	Umsatzsteuer vor Abzug der Vorsteuer		Abziehbare Vorsteuer	Umsatzsteuer-Vorauszahlung	Gewerbe-kennzahl
davon innergemeinschaftl. Erwerbe	insgesamt	darunter für Lieferungen und Leistungen			
1 000 EUR					
443	43 701	43 513	9 846	33 855	69.20.4
225 979	2 248 691	1 894 420	1 119 122	1 129 573	70
67 949	696 138	516 889	465 527	230 612	70.1
3 284	218 896	165 874	136 779	82 117	70.10.1
64 666	477 242	351 015	328 748	148 495	70.10.9
158 030	1 552 553	1 377 530	653 595	898 961	70.2
2 647	51 593	48 713	28 911	22 682	70.21
155 383	1 500 960	1 328 817	624 684	876 279	70.22
272 629	2 695 649	2 466 277	1 168 451	1 527 204	71
227 004	2 269 028	2 065 207	989 837	1 279 198	71.1
15 051	421 533	404 511	128 636	292 899	71.11
5 840	275 562	266 273	81 837	193 726	71.11.1
7 224	44 060	40 006	18 096	25 965	71.11.2
1 415	68 689	65 425	20 505	48 184	71.11.3
573	33 222	32 806	8 198	25 024	71.11.4
211 953	1 847 495	1 660 696	861 201	986 299	71.12
22 809	645 992	568 746	258 284	387 709	71.12.1
179 611	923 673	832 207	502 408	421 267	71.12.2
526	28 603	28 253	5 641	22 962	71.12.3
9 007	249 226	231 490	94 867	154 360	71.12.9
45 625	426 621	401 071	178 614	248 007	71.2
135 822	294 984	205 235	448 852	- 153 868	72
135 737	283 471	193 997	445 263	- 161 792	72.1
17 820	49 831	39 958	39 486	10 345	72.11
117 917	233 640	154 038	405 777	- 172 137	72.19
85	11 513	11 239	3 589	7 924	72.2
59 733	1 191 643	863 847	828 829	362 816	73
58 369	1 021 603	755 695	692 671	328 934	73.1
55 864	880 602	629 884	572 571	308 033	73.11
2 505	141 001	125 811	120 100	20 901	73.12
1 363	170 040	108 152	136 159	33 882	73.2
50 188	442 920	403 180	200 862	242 061	74
22 368	100 709	92 494	49 188	51 522	74.1
12 610	31 032	27 087	19 716	11 316	74.10.1
2 934	48 687	46 627	17 033	31 655	74.10.2
6 824	20 990	18 780	12 440	8 551	74.10.3
5 787	33 669	32 137	15 272	18 398	74.2
1 252	27 412	26 757	11 839	15 574	74.20.1
4 535	6 257	5 381	3 433	2 824	74.20.2
1 012	34 768	28 785	13 065	21 704	74.3
712	21 096	16 175	9 042	12 055	74.30.1
300	13 672	12 609	4 023	9 649	74.30.2

Noch: **Tabelle 2. Steuerpflichtige, steuerbarer Umsatz und Umsatzsteuer-Vorauszahlung**

- Steuerbarer Umsatz, Lieferungen

Gewerbe- kennzahl	Wirtschaftszweig	Steuer- pflichtige	Steuerbarer Umsatz	
			insgesamt	davon Lieferungen und Leistungen
		Anzahl	1 000 EUR	
74.9	Sonstige freiberufliche, wissenschaftliche und technische Tätigkeiten a.n.g.	6 393	1 609 719	1 588 698
75	Veterinärwesen	2 032	726 741	723 512
75.00.1	Tierarztpraxen	1 760	622 179	620 009
75.00.9	Sonstiges Veterinärwesen	272	104 563	103 503
N	Erbringung von sonstigen wirtschaftlichen Dienstleistungen	31 166	26 869 044	26 373 036
77	Vermietung von beweglichen Sachen	4 738	10 526 191	10 237 292
77.1	Vermietung von Kraftwagen	1 074	6 418 718	6 269 235
77.11	Vermietung von Kraftwagen mit einem Gesamtgewicht von 3,5 t oder weniger	847	5 812 887	5 675 865
77.12	Vermietung von Kraftwagen mit einem Gesamtgewicht von mehr als 3,5 t	227	605 831	593 370
77.2	Vermietung von Gebrauchsgütern	546	348 135	333 483
77.21	Vermietung von Sport- und Freizeitgeräten	96	29 324	25 752
77.22	Videotheken	18	2 036	1 998
77.29	Vermietung von sonstigen Gebrauchsgütern	432	316 775	305 733
77.3	Vermietung von Maschinen, Geräten und sonstigen beweglichen Sachen	3 053	3 207 061	3 083 569
77.31	Vermietung von landwirtschaftlichen Maschinen und Geräten	375	163 118	156 806
77.32	Vermietung von Baumaschinen und -geräten	904	777 775	741 289
77.33	Vermietung von Büromaschinen, Datenverarbeitungsgeräten und -einrichtungen	86	74 301	71 912
77.34	Vermietung von Wasserfahrzeugen	73	12 932	11 971
77.35	Vermietung von Luftfahrzeugen	94	60 633	59 826
77.39	Vermietung von sonstigen Maschinen, Geräten und beweglichen Sachen a.n.g.	1 521	2 118 303	2 041 765
77.4	Leasing von nichtfinanziellen immateriellen Vermögensgegenständen (ohne Copyrights)	65	552 277	551 004
78	Vermittlung und Überlassung von Arbeitskräften	1 412	3 693 776	3 690 091
78.1	Vermittlung von Arbeitskräften	755	1 018 106	1 015 844
78.2	Befristete Überlassung von Arbeitskräften	405	1 841 693	1 840 838
78.3	Sonstige Überlassung von Arbeitskräften	252	833 977	833 409
79	Reisebüros, Reiseveranstalter und Erbringung sonstiger Reservierungsdienstleistungen	1 306	721 149	717 106
79.1	Reisebüros und Reiseveranstalter	1 194	613 851	610 074
79.11	Reisebüros	830	197 843	195 903
79.12	Reiseveranstalter	364	416 007	414 171
79.9	Erbringung sonstiger Reservierungsdienstleistungen	112	107 298	107 031
80	Wach- und Sicherheitsdienste sowie Detekteien	760	996 837	994 212
80.1	Private Wach- und Sicherheitsdienste	615	908 107	906 459
80.2	Sicherheitsdienste mithilfe von Überwachungs- und Alarmsystemen	46	46 624	45 859
80.3	Detekteien	99	42 106	41 893
81	Gebäudebetreuung; Garten- und Landschaftsbau	15 635	6 388 507	6 339 476
81.1	Hausmeisterdienste	4 661	927 579	914 580
81.2	Reinigung von Gebäuden, Straßen und Verkehrsmitteln	6 001	3 113 776	3 106 513
81.21	Allgemeine Gebäudereinigung	3 766	2 409 522	2 406 772
81.22	Spezielle Reinigung von Gebäuden und Reinigung von Maschinen	1 568	444 037	441 436
81.22.1	Schornsteinreinigung	1 274	284 009	282 883
81.22.9	Sonstige spezielle Reinigung von Gebäuden und Maschinen	294	160 028	158 553
81.29	Reinigung a.n.g.	667	260 217	258 305

in Bayern 2020 nach ausführlicher wirtschaftlicher Gliederung

und Leistungen ohne Umsatzsteuer -

Steuerbarer Umsatz	Umsatzsteuer vor Abzug der Vorsteuer		Abziehbare Vorsteuer	Umsatzsteuer-Vorauszahlung	Gewerbe-kennzahl
davon innergemeinschaftl. Erwerbe	insgesamt	darunter für Lieferungen und Leistungen			
1 000 EUR					
21 021	273 774	249 764	123 337	150 439	74.9
3 229	122 627	121 931	49 541	73 088	75
2 170	106 124	105 687	42 432	63 693	75.00.1
1 059	16 503	16 243	7 108	9 395	75.00.9
496 008	4 490 543	4 145 892	2 766 871	1 723 684	N
288 900	1 777 148	1 614 004	1 594 970	182 180	77
149 483	1 073 596	1 023 961	992 316	81 280	77.1
137 022	995 480	955 109	929 745	65 735	77.11
12 461	78 116	68 852	62 571	15 544	77.12
14 651	55 564	49 021	41 783	13 782	77.2
3 571	5 624	4 290	3 945	1 680	77.21
37	352	335	234	118	77.22
11 043	49 587	44 397	37 604	11 984	77.29
123 493	530 421	468 047	487 486	42 936	77.3
6 312	25 356	24 385	20 425	4 931	77.31
36 486	126 791	112 290	87 248	39 543	77.32
2 389	12 237	11 811	7 971	4 267	77.33
961	2 411	1 987	2 231	180	77.34
807	3 972	3 487	4 479	- 507	77.35
76 538	359 653	314 087	365 132	- 5 478	77.39
1 273	117 568	72 975	73 386	44 182	77.4
3 685	653 096	635 635	113 243	539 854	78
2 262	180 482	172 938	49 757	130 725	78.1
855	320 327	317 946	33 240	287 087	78.2
568	152 288	144 751	30 246	122 042	78.3
4 043	83 413	67 098	103 866	- 20 453	79
3 776	67 804	54 499	85 369	- 17 565	79.1
1 940	29 548	24 544	26 676	2 872	79.11
1 836	38 256	29 955	58 693	- 20 436	79.12
267	15 609	12 599	18 497	- 2 888	79.9
2 625	173 610	172 226	51 883	121 728	80
1 648	158 677	157 683	44 222	114 455	80.1
765	7 726	7 387	4 144	3 582	80.2
212	7 208	7 156	3 517	3 691	80.3
49 030	1 056 028	993 801	409 194	646 840	81
12 998	153 623	144 936	63 343	90 282	81.1
7 263	536 797	505 543	140 617	396 183	81.2
2 750	416 886	388 573	101 105	315 782	81.21
2 601	76 946	75 105	20 539	56 409	81.22
1 126	50 153	49 962	8 008	42 146	81.22.1
1 475	26 793	25 143	12 531	14 263	81.22.9
1 911	42 965	41 865	18 973	23 992	81.29

Noch: **Tabelle 2. Steuerpflichtige, steuerbarer Umsatz und Umsatzsteuer-Vorauszahlung**

- Steuerbarer Umsatz, Lieferungen

Gewerbe- kennzahl	Wirtschaftszweig	Steuer- pflichtige	Steuerbarer Umsatz	
			insgesamt	davon Lieferungen und Leistungen
		Anzahl	1 000 EUR	
81.29.1	Reinigung von Verkehrsmitteln	86	22 138	22 097
81.29.2	Desinfektion und Schädlingsbekämpfung	94	78 581	77 454
81.29.9	Sonstige Reinigung a.n.g.	487	159 498	158 754
81.3	Garten- und Landschaftsbau sowie Erbringung von sonstigen gärtnerischen Dienstleistungen	4 973	2 347 152	2 318 383
81.30.1	Garten- und Landschaftsbau	4 315	2 160 228	2 136 869
81.30.9	Erbringung von sonstigen gärtnerischen Dienstleistungen	658	186 924	181 514
82	Erbringung von wirtschaftlichen Dienstleistungen für Unternehmen und Privatpersonen a.n.g.	7 315	4 542 583	4 394 859
82.1	Sekretariats- und Schreibdienste, Copy-Shops	1 931	206 340	204 678
82.11	Allgemeine Sekretariats- und Schreibdienste	1 482	147 747	146 695
82.19	Copy-Shops; Dokumentenvorbereitung und Erbringung sonstiger spezieller Sekretariatsdienste	449	58 593	57 983
82.2	Call Center	127	156 320	154 375
82.3	Messe-, Ausstellungs- und Kongressveranstalter	833	422 125	418 374
82.9	Erbringung sonstiger wirtschaftlicher Dienstleistungen für Unternehmen und Privatpersonen	4 424	3 757 798	3 617 431
82.91	Inkassobüros und Auskunftsteile	145	252 970	252 530
82.91.1	Inkassobüros	118	179 904	179 463
82.91.2	Auskunftsteile	27	73 066	73 066
82.92	Abfüllen und Verpacken	135	302 243	272 789
82.99	Erbringung sonstiger wirtschaftlicher Dienstleistungen für Unternehmen und Privatpersonen a.n.g.	4 144	3 202 585	3 092 113
82.99.1	Versteigerungsgewerbe	69	217 186	186 031
82.99.9	Erbringung von anderen wirtschaftlichen Dienstleistungen für Unternehmen und Privatpersonen a.n.g.	4 075	2 985 399	2 906 082
P	Erziehung und Unterricht	7 326	2 363 145	2 318 715
85	Erziehung und Unterricht	7 326	2 363 145	2 318 715
85.1	Kindergärten und Vorschulen	10	40 929	40 677
85.2	Grundschulen	-	-	-
85.3	Weiterführende Schulen	228	524 504	522 874
85.31	Allgemein bildende weiterführende Schulen	25	16 712	16 089
85.32	Berufsbildende weiterführende Schulen	203	507 793	506 785
85.4	Tertiärer und post-sekundärer, nicht tertiärer Unterricht	299	314 959	284 616
85.41	Post-sekundärer, nicht tertiärer Unterricht	254	31 334	31 192
85.42	Tertiärer Unterricht	45	283 625	253 424
85.42.1	Universitäten	11	201 016	173 013
85.42.2	Allgemeine Fachhochschulen	21	61 712	59 514
85.42.3	Verwaltungsfachhochschulen	-	-	-
85.42.4	Berufsakademien, Fachakademien, Schulen des Gesundheitswesens	13	20 897	20 897
85.5	Sonstiger Unterricht	6 736	1 472 934	1 460 761
85.51	Sport- und Freizeitunterricht	2 088	228 059	222 794
85.52	Kulturunterricht	368	39 978	39 794
85.53	Fahr- und Flugschulen	1 719	424 799	420 749
85.59	Sonstiger Unterricht a.n.g.	2 561	780 098	777 424
85.59.1	Allgemeine und politische Erwachsenenbildung	74	45 204	45 094
85.59.2	Berufliche Erwachsenenbildung	1 144	547 977	546 697
85.59.9	Unterricht a.n.g.	1 343	186 917	185 634
85.6	Erbringung von Dienstleistungen für den Unterricht	53	9 819	9 787

in Bayern 2020 nach ausführlicher wirtschaftlicher Gliederung

und Leistungen ohne Umsatzsteuer -

Steuerbarer Umsatz	Umsatzsteuer vor Abzug der Vorsteuer		Abziehbare Vorsteuer	Umsatzsteuer-Vorauszahlung	Gewerbesteuerkennzahl
davon innergemeinschaftl. Erwerbe	insgesamt	darunter für Lieferungen und Leistungen			
1 000 EUR					
40	3 774	3 665	1 846	1 928	81.29.1
1 126	13 537	13 249	4 033	9 504	81.29.2
745	25 653	24 950	13 093	12 560	81.29.9
28 769	365 607	343 322	205 234	160 375	81.3
23 359	337 767	316 626	189 354	148 415	81.30.1
5 410	27 840	26 696	15 880	11 960	81.30.9
147 725	747 247	663 128	493 715	253 535	82
1 662	34 407	33 981	12 544	21 863	82.1
1 053	24 518	24 214	8 783	15 736	82.11
610	9 889	9 767	3 761	6 127	82.19
1 945	27 003	26 148	8 402	18 602	82.2
3 751	78 867	69 224	92 166	- 13 299	82.3
140 367	606 971	533 774	380 603	226 369	82.9
440	41 908	40 555	14 288	27 620	82.91
440	31 729	30 377	9 919	21 810	82.91.1
-	10 178	10 178	4 369	5 809	82.91.2
29 454	46 383	40 573	28 992	17 391	82.92
110 472	518 680	452 647	337 323	181 358	82.99
31 154	22 358	16 704	15 754	6 603	82.99.1
79 317	496 322	435 942	321 569	174 755	82.99.9
44 429	255 823	232 142	104 600	151 225	P
44 429	255 823	232 142	104 600	151 225	85
252	356	279	220	136	85.1
-	-	-	-	-	85.2
1 630	18 194	12 474	11 886	6 308	85.3
623	606	396	370	236	85.31
1 007	17 588	12 078	11 516	6 072	85.32
30 343	44 010	33 722	10 092	33 918	85.4
142	3 544	3 473	1 287	2 258	85.41
30 202	40 466	30 248	8 806	31 660	85.42
28 003	32 326	23 207	6 390	25 936	85.42.1
2 198	5 247	4 179	627	4 620	85.42.2
-	-	-	-	-	85.42.3
0	2 892	2 862	1 788	1 104	85.42.4
12 172	191 931	184 363	81 752	110 181	85.5
5 265	35 217	34 035	17 406	17 812	85.51
184	4 486	4 375	2 479	2 007	85.52
4 050	64 164	63 374	24 505	39 660	85.53
2 673	88 064	82 579	37 363	50 702	85.59
110	2 075	1 859	1 604	472	85.59.1
1 280	57 177	53 257	25 146	32 031	85.59.2
1 283	28 812	27 462	10 613	18 199	85.59.9
32	1 332	1 304	649	683	85.6

Noch: **Tabelle 2. Steuerpflichtige, steuerbarer Umsatz und Umsatzsteuer-Vorauszahlung**

- Steuerbarer Umsatz, Lieferungen

Gewerbe- kennzahl	Wirtschaftszweig	Steuer- pflichtige	Steuerbarer Umsatz	
			insgesamt	davon Lieferungen und Leistungen
		Anzahl	1 000 EUR	
Q	Gesundheits- und Sozialwesen	8 872	25 662 288	25 534 200
86	Gesundheitswesen	7 971	19 938 782	19 827 721
86.1	Krankenhäuser	267	15 485 761	15 409 423
86.10.1	Krankenhäuser (ohne Hochschulkliniken, Vorsorge- und Rehabilitationskliniken)	185	10 894 136	10 866 283
86.10.2	Hochschulkliniken	7	3 914 938	3 867 236
86.10.3	Vorsorge- und Rehabilitationskliniken	75	676 687	675 903
86.2	Arzt- und Zahnarztpraxen	3 687	2 880 845	2 872 231
86.21	Arztpraxen für Allgemeinmedizin	726	204 346	203 848
86.22	Facharztpraxen	1 079	1 228 713	1 224 043
86.23	Zahnarztpraxen	1 882	1 447 786	1 444 340
86.9	Gesundheitswesen a.n.g.	4 017	1 572 175	1 546 067
86.90.1	Praxen von psychologischen Psychotherapeutinnen und -therapeuten	513	58 208	58 083
86.90.2	Massagepraxen, Krankengymnastikpraxen, Praxen von medizinischen Bademeisterinnen und Bademeistern, Hebammen und Entbindungspflegern u.ä. Berufen	757	221 992	221 110
86.90.3	Heilpraktikerpraxen	269	25 904	25 400
86.90.9	Sonstige selbstständige Tätigkeiten im Gesundheitswesen	2 478	1 266 071	1 241 475
87	Heime (ohne Erholungs- und Ferienheime)	248	3 397 372	3 390 561
87.1	Pflegeheime	125	1 521 315	1 517 597
87.2	Stationäre Einrichtungen zur psychosozialen Betreuung, Suchtbekämpfung u.ä.
87.3	Altenheime; Alten- und Behindertenwohnheime	98	1 811 056	1 807 981
87.9	Sonstige Heime (ohne Erholungs- und Ferienheime)
88	Sozialwesen (ohne Heime)	653	2 326 134	2 315 919
88.1	Soziale Betreuung älterer Menschen und Behinderter	211	174 923	172 844
88.10.1	Ambulante soziale Dienste	156	105 727	105 666
88.10.2	Sonstige soziale Betreuung älterer Menschen und Behinderter	55	69 196	67 179
88.9	Sonstiges Sozialwesen (ohne Heime)	442	2 151 211	2 143 074
88.91	Tagesbetreuung von Kindern	41	111 692	111 563
88.99	Sonstiges Sozialwesen a.n.g.	401	2 039 518	2 031 511
R	Kunst, Unterhaltung und Erholung	14 725	6 064 594	5 997 643
90	Kreative, künstlerische und unterhaltende Tätigkeiten	8 096	900 914	892 705
90.01	Darstellende Kunst	1 630	166 031	164 805
90.01.1	Theaterensembles	27	5 091	5 050
90.01.2	Ballettgruppen, Orchester, Kapellen und Chöre	125	10 268	10 251
90.01.3	Selbstständige Artistinnen und Artisten, Zirkusgruppen	52	9 791	9 718
90.01.4	Selbstständige Bühnen-, Film-, Hörfunk- und Fernseh- künstlerinnen und -künstler sowie sonstige darstellende Kunst	1 426	140 881	139 786
90.02	Erbringung von Dienstleistungen für die darstellende Kunst	334	63 410	62 146
90.03	Künstlerisches und schriftstellerisches Schaffen	5 942	515 151	510 305
90.03.1	Selbstständige Komponistinnen, Komponisten, Musikbearbeiterinnen und Musikbearbeiter	489	57 913	57 291
90.03.2	Selbstständige Schriftstellerinnen und Schriftsteller	1 384	113 267	112 746
90.03.3	Selbstständige bildende Künstlerinnen und Künstler	1 346	112 841	110 029
90.03.4	Selbstständige Restauratorinnen und Restauratoren	317	53 430	53 320
90.03.5	Selbstständige Journalistinnen und Journalisten, Pressefotografinnen und Pressefotografen	2 406	177 700	176 919

in Bayern 2020 nach ausführlicher wirtschaftlicher Gliederung

und Leistungen ohne Umsatzsteuer -

Steuerbarer Umsatz	Umsatzsteuer vor Abzug der Vorsteuer		Abziehbare Vorsteuer	Umsatzsteuer-Vorauszahlung	Gewerbe-kennzahl
davon innergemeinschaftl. Erwerbe	insgesamt	darunter für Lieferungen und Leistungen			
1 000 EUR					
128 088	467 696	423 123	300 046	167 655	Q
111 061	394 406	359 683	217 805	176 604	86
76 338	193 029	170 363	122 431	70 598	86.1
27 853	128 431	119 697	76 441	51 991	86.10.1
47 701	55 133	41 744	40 047	15 086	86.10.2
783	9 465	8 922	5 943	3 521	86.10.3
8 614	58 885	55 892	20 799	38 087	86.2
497	13 183	13 050	2 588	10 595	86.21
4 671	27 919	26 692	8 437	19 483	86.22
3 446	17 783	16 150	9 774	8 009	86.23
26 108	142 492	133 428	74 575	67 919	86.9
126	6 808	6 730	1 614	5 193	86.90.1
882	10 318	9 720	5 995	4 323	86.90.2
504	2 565	2 492	1 103	1 462	86.90.3
24 597	122 802	114 486	65 863	56 940	86.90.9
6 812	35 361	30 169	44 793	- 9 431	87
3 718	20 428	18 814	33 858	- 13 430	87.1
.	87.2
3 075	11 762	8 280	8 913	2 849	87.3
.	87.9
10 215	37 929	33 271	37 448	482	88
2 079	7 244	6 115	7 827	- 583	88.1
61	3 943	3 152	2 086	1 857	88.10.1
2 018	3 301	2 963	5 740	- 2 439	88.10.2
8 136	30 685	27 156	29 621	1 064	88.9
129	796	401	138	658	88.91
8 007	29 890	26 755	29 483	407	88.99
66 951	705 197	644 038	463 036	242 167	R
8 208	120 198	111 244	62 384	57 816	90
1 226	19 788	19 336	8 153	11 636	90.01
41	470	457	237	234	90.01.1
17	918	897	704	215	90.01.2
72	1 144	1 106	1 107	37	90.01.3
1 096	17 256	16 876	6 105	11 150	90.01.4
1 264	10 508	10 197	6 944	3 564	90.02
4 846	66 939	64 781	22 341	44 599	90.03
621	5 924	5 773	2 121	3 804	90.03.1
522	13 479	13 311	3 071	10 408	90.03.2
2 812	15 894	15 173	7 069	8 825	90.03.3
110	8 916	8 126	3 268	5 648	90.03.4
781	22 727	22 399	6 813	15 914	90.03.5

Noch: **Tabelle 2. Steuerpflichtige, steuerbarer Umsatz und Umsatzsteuer-Vorauszahlung**

- Steuerbarer Umsatz, Lieferungen

Gewerbe- kennzahl	Wirtschaftszweig	Steuer- pflichtige	Steuerbarer Umsatz	
			insgesamt	davon Lieferungen und Leistungen
		Anzahl	1 000 EUR	
90.04	Betrieb von Kultur- und Unterhaltungseinrichtungen	190	156 321	155 450
90.04.1	Theater- und Konzertveranstalter	154	117 193	116 766
90.04.2	Opern- und Schauspielhäuser, Konzerthallen und ähnliche Einrichtungen	19	37 533	37 089
90.04.3	Varietés und Kleinkunsthöhlen	17	1 595	1 595
91	Bibliotheken, Archive, Museen, botanische und zoologische Gärten	75	81 096	78 852
91.01	Bibliotheken und Archive
91.02	Museen	54	62 856	60 708
91.03	Betrieb von historischen Stätten und Gebäuden und ähnlichen Attraktionen
91.04	Botanische und zoologische Gärten sowie Naturparks	15	17 438	17 342
92	Spiel-, Wett- und Lotteriewesen	1 149	2 413 405	2 406 833
92.00.1	Spielhallen und Betrieb von Spielautomaten	694	458 037	456 834
92.00.2	Spielbanken und Spielklubs
92.00.3	Wett-, Toto- und Lotteriewesen
93	Erbringung von Dienstleistungen des Sports, der Unterhaltung und der Erholung	5 405	2 669 179	2 619 253
93.1	Erbringung von Dienstleistungen des Sports	3 734	2 028 521	2 003 009
93.11	Betrieb von Sportanlagen	805	395 963	389 459
93.12	Sportvereine	1 238	786 398	779 394
93.13	Fitnesszentren	1 106	686 495	682 363
93.19	Erbringung von sonstigen Dienstleistungen des Sports	585	159 665	151 792
93.2	Erbringung von sonstigen Dienstleistungen der Unterhaltung und der Erholung	1 671	640 658	616 244
93.21	Vergnügungs- und Themenparks	302	148 401	138 035
93.29	Erbringung von Dienstleistungen der Unterhaltung und Erholung a.n.g.	1 369	492 258	478 209
S	Erbringung von sonstigen Dienstleistungen	36 412	11 565 382	11 347 190
94	Interessenvertretungen sowie kirchliche und sonstige religiöse Vereinigungen (ohne Sozialwesen und Sport)	1 289	3 161 492	3 132 016
94.1	Wirtschafts- und Arbeitgeberverbände, Berufsorganisationen	174	143 660	143 554
94.11	Wirtschafts- und Arbeitgeberverbände	91	100 389	100 296
94.12	Berufsorganisationen	83	43 271	43 258
94.2	Arbeitnehmervereinigungen	-	-	-
94.9	Kirchliche Vereinigungen, politische Parteien sowie sonstige Interessenvertretungen und Vereinigungen a.n.g.	1 115	3 017 831	2 988 462
94.91	Kirchliche und sonstige religiöse Vereinigungen	99	117 715	116 667
94.92	Politische Parteien und Vereinigungen	79	21 063	20 933
94.99	Sonstige Interessenvertretungen und Vereinigungen a.n.g.	937	2 879 053	2 850 862
94.99.1	Organisation der Bildung, Wissenschaft und Forschung	153	710 734	686 744
94.99.2	Organisationen der Kultur	105	22 613	22 452
94.99.3	Verbraucherorganisationen	67	1 730 388	1 729 199
94.99.4	Jugendorganisationen	10	9 921	9 908
94.99.9	Interessenvertretungen und Vereinigungen a.n.g.	602	405 397	402 559
95	Reparatur von DV-Geräten und Gebrauchsgütern	1 457	444 972	435 536
95.1	Reparatur von DV- und Telekommunikationsgeräten	217	101 499	100 147
95.11	Reparatur von DV- Geräten und peripheren Geräten	169	81 893	80 728
95.12	Reparatur von Telekommunikationsgeräten	48	19 605	19 418
95.2	Reparatur von Gebrauchsgütern	1 240	343 473	335 389
95.21	Reparatur von Geräten der Unterhaltungselektronik	108	40 391	40 187

in Bayern 2020 nach ausführlicher wirtschaftlicher Gliederung

und Leistungen ohne Umsatzsteuer -

Steuerbarer Umsatz	Umsatzsteuer vor Abzug der Vorsteuer		Abziehbare Vorsteuer	Umsatzsteuer-Vorauszahlung	Gewerbe-kennzahl
davon innergemeinschaftl. Erwerbe	insgesamt	darunter für Lieferungen und Leistungen			
1 000 EUR					
872	22 963	16 930	24 946	- 1 984	90.04
428	13 721	12 266	17 724	- 4 003	90.04.1
444	9 061	4 483	6 988	2 073	90.04.2
-	180	180	234	- 54	90.04.3
2 244	7 174	6 354	4 417	2 757	91
.	91.01
2 148	6 320	5 523	3 296	3 024	91.02
.	91.03
96	791	769	978	- 187	91.04
6 573	117 911	114 550	77 118	40 793	92
1 203	78 787	78 381	51 736	27 051	92.00.1
.	92.00.2
.	92.00.3
49 926	459 914	411 891	319 116	140 801	93
25 512	365 214	331 514	234 634	130 582	93.1
6 504	62 611	59 368	52 395	10 217	93.11
7 004	153 600	131 074	85 324	68 276	93.12
4 131	121 881	116 775	81 681	40 201	93.13
7 872	27 122	24 297	15 234	11 887	93.19
24 414	94 701	80 377	84 482	10 220	93.2
10 366	20 645	17 954	18 390	2 255	93.21
14 049	74 055	62 423	66 091	7 965	93.29
218 193	1 598 555	1 496 203	851 800	746 768	S
29 475	198 940	180 273	131 865	67 075	94
106	18 695	17 777	12 300	6 395	94.1
92	13 008	12 157	10 117	2 891	94.11
14	5 687	5 619	2 183	3 504	94.12
-	-	-	-	-	94.2
29 369	180 245	162 496	119 565	60 680	94.9
1 048	7 572	7 016	6 523	1 050	94.91
131	1 751	1 610	1 662	89	94.92
28 190	170 922	153 870	111 381	59 542	94.99
23 991	47 142	36 173	43 583	3 559	94.99.1
161	1 772	1 658	1 505	268	94.99.2
1 189	87 219	82 805	37 298	49 921	94.99.3
13	248	244	156	92	94.99.4
2 838	34 542	32 990	28 840	5 702	94.99.9
9 436	75 212	71 649	42 513	32 700	95
1 352	17 660	16 101	9 174	8 487	95.1
1 165	14 442	13 894	6 612	7 831	95.11
187	3 218	2 208	2 562	656	95.12
8 084	57 551	55 548	33 339	24 213	95.2
203	6 995	6 956	4 406	2 589	95.21

Noch: **Tabelle 2. Steuerpflichtige, steuerbarer Umsatz und Umsatzsteuer-Vorauszahlung**

- Steuerbarer Umsatz, Lieferungen

Gewerbe- kennzahl	Wirtschaftszweig	Steuer- pflichtige	Steuerbarer Umsatz	
			insgesamt	davon Lieferungen und Leistungen
		Anzahl	1 000 EUR	
95.22	Reparatur von elektrischen Haushalts- und Gartengeräten	154	57 852	57 274
95.23	Reparatur von Schuhen und Lederwaren	150	16 561	16 142
95.24	Reparatur von Möbeln und Einrichtungsgegenständen	107	17 527	17 384
95.25	Reparatur von Uhren und Schmuck	64	11 808	11 741
95.29	Reparatur von sonstigen Gebrauchsgütern	657	199 335	192 662
96	Erbringung von sonstigen überwiegend persönlichen Dienstleistungen	33 666	7 958 919	7 779 637
96.01	Wäscherei und chemische Reinigung	640	450 997	438 283
96.02	Frisör- und Kosmetiksalons	11 593	1 258 013	1 243 367
96.02.1	Frisörsalons	8 634	1 038 280	1 027 567
96.02.2	Kosmetiksalons	2 959	219 733	215 799
96.03	Bestattungswesen	470	287 470	284 041
96.03.1	Bestattungsinstitute	449	269 792	267 492
96.03.2	Friedhöfe und Krematorien	21	17 678	16 549
96.04	Saunas, Solarien, Bäder u.ä.	356	179 277	177 107
96.09	Erbringung von sonstigen Dienstleistungen a.n.g.	20 607	5 783 163	5 636 840

in Bayern 2020 nach ausführlicher wirtschaftlicher Gliederung

und Leistungen ohne Umsatzsteuer -

Steuerbarer Umsatz	Umsatzsteuer vor Abzug der Vorsteuer		Abziehbare Vorsteuer	Umsatzsteuer-Vorauszahlung	Gewerbe-kennzahl
davon innergemeinschaftl. Erwerbe	insgesamt	darunter für Lieferungen und Leistungen			
1 000 EUR					
578	9 527	9 360	5 929	3 598	95.22
419	2 281	2 203	1 247	1 034	95.23
144	2 913	2 750	1 755	1 157	95.24
66	1 839	1 821	948	892	95.25
6 673	33 996	32 458	19 054	14 942	95.29
179 282	1 324 403	1 244 281	677 422	646 993	96
12 714	78 623	75 916	38 099	40 524	96.01
14 646	215 631	211 894	78 830	136 805	96.02
10 712	179 072	176 306	59 491	119 585	96.02.1
3 934	36 559	35 588	19 339	17 221	96.02.2
3 429	49 673	48 981	20 495	29 178	96.03
2 300	46 616	46 137	18 536	28 081	96.03.1
1 129	3 057	2 844	1 959	1 098	96.03.2
2 170	23 658	22 213	26 495	- 2 837	96.04
146 323	956 818	885 277	513 504	443 322	96.09

Tabelle 3a. Steuerpflichtige sowie Lieferungen und Leistungen bis unter 2 Millionen Euro in Bayern 2020

- Lieferungen und Leistungen

Gewerbe- kennzahl	Wirtschaftszweig	Steuer- pflichtige	Lieferungen und Leistungen	darunter	
				22 001 - 50 000	
		Anzahl	1 000 EUR	Anzahl	1 000 EUR
A - S	Summe aller Wirtschaftszweige	567 732	1 143 681 155	127 916	4 398 434
A	Land- und Forstwirtschaft, Fischerei	21 566	7 032 553	5 316	179 796
01	Landwirtschaft, Jagd und damit verbundene Tätigkeiten	19 839	5 907 737	4 946	166 785
01.1	Anbau einjähriger Pflanzen	3 053	963 741	878	29 622
01.2	Anbau mehrjähriger Pflanzen	512	157 100	94	3 309
01.3	Betrieb von Baumschulen sowie Anbau von Pflanzen zu Vermehrungszwecken	385	274 266	38	1 362
01.4	Tierhaltung	1 719	838 280	382	12 783
01.5	Gemischte Landwirtschaft	12 176	2 873 019	3 052	102 091
01.6	Erbringung von landwirtschaftlichen Dienstleistungen	1 994	801 330	502	17 618
01.7	Jagd, Fallenstellerei und damit verbundene Tätigkeiten	-	-	-	-
02	Forstwirtschaft und Holzeinschlag	1 612	1 089 448	344	12 048
02.1	Forstwirtschaft	313	167 496	81	2 888
02.2	Holzeinschlag	269	501 031	53	1 796
02.3	Sammeln von wild wachsenden Produkten (ohne Holz)	-	-	-	-
02.4	Erbringung von Dienstleistungen für Forstwirtschaft und Holzeinschlag	-	-	-	-
03	Fischerei und Aquakultur	115	35 368	26	963
03.1	Fischerei	35	4 504	12	459
03.2	Aquakultur	80	30 864	14	503
B	Bergbau und Gewinnung von Steinen und Erden	466	2 012 764	35	1 179
05	Kohlenbergbau	-	-	-	-
05.1	Steinkohlenbergbau	-	-	-	-
05.2	Braunkohlenbergbau	-	-	-	-
06	Gewinnung von Erdöl und Erdgas	-	-	-	-
06.1	Gewinnung von Erdöl	-	-	-	-
06.2	Gewinnung von Erdgas	-	-	-	-
07	Erzbergbau	-	-	-	-
07.1	Eisenerzbergbau	-	-	-	-
07.2	NE-Metallerzbergbau	-	-	-	-
08	Gewinnung von Steinen und Erden, sonstiger Bergbau	466	2 012 764	35	1 179
08.1	Gewinnung von Natursteinen, Kies, Sand, Ton und Kaolin	433	1 901 351	32	1 075
08.9	Sonstiger Bergbau; Gewinnung von Steinen und Erden a.n.g.	33	111 413	3	104
09	Erbringung von Dienstleistungen für den Bergbau und für die Gewinnung von Steinen und Erden	-	-	-	-
09.1	Erbringung von Dienstleistungen für die Gewinnung von Erdöl und Erdgas	-	-	-	-
09.9	Erbringung von Dienstleistungen für den sonstigen Bergbau und die Gewinnung von Steinen und Erden	-	-	-	-
C	Verarbeitendes Gewerbe	39 556	424 773 042	4 319	151 191
10	Herstellung von Nahrungs- und Futtermitteln	5 495	33 601 460	341	11 921
10.1	Schlachten und Fleischverarbeitung	2 205	7 778 746	127	4 359
10.2	Fischverarbeitung	10	42 045	-	-
10.3	Obst- und Gemüseverarbeitung	157	1 196 405	14	459
10.4	Herstellung von pflanzlichen und tierischen Ölen und Fetten	31	39 931	-	-
10.5	Milchverarbeitung	207	13 649 543	16	610
10.6	Mahl- und Schälsmühlen, Herstellung von Stärke und Stärkeerzeugnissen	149	938 077	7	261
10.7	Herstellung von Back- und Teigwaren	2 122	4 567 131	110	3 886
10.8	Herstellung von sonstigen Nahrungsmitteln	462	4 328 508	52	1 795

nach Umsatzgrößenklassen und Gliederung nach Wirtschaftszweiggruppen

ohne Umsatzsteuer -

von ... bis unter ... EUR										Gewerbe- kenn- zahl
50 000 - 100 000		100 000 - 250 000		250 000 - 500 000		500 000 - 1 Mill.		1 Mill. - 2 Mill.		
Anzahl	1 000 EUR	Anzahl	1 000 EUR	Anzahl	1 000 EUR	Anzahl	1 000 EUR	Anzahl	1 000 EUR	
111 478	8 024 871	131 429	21 124 755	73 086	25 831 617	50 123	35 291 744	31 370	44 112 535	A - S
4 095	295 945	5 556	919 057	3 906	1 370 221	1 800	1 229 726	578	785 791	A
3 732	270 211	5 122	849 038	3 674	1 288 490	1 638	1 114 650	.	.	01
587	42 828	749	122 627	471	164 350	229	155 991	97	131 505	01.1
111	7 775	145	24 369	96	34 011	41	28 422	.	.	01.2
52	3 719	78	12 842	82	30 139	67	47 366	38	51 459	01.3
299	21 452	440	72 194	344	120 576	170	116 355	49	66 869	01.4
2 203	159 877	3 198	537 636	2 452	859 323	983	665 512	218	288 775	01.5
480	34 559	512	79 370	229	80 091	148	101 003	65	91 955	01.6
-	-	-	-	-	-	-	-	-	-	01.7
343	24 431	400	64 067	216	75 854	152	108 587	88	124 445	02
71	5 145	60	9 618	42	14 402	27	19 152	14	21 114	02.1
61	4 263	65	10 141	36	12 910	26	18 566	19	26 531	02.2
-	-	-	-	-	-	-	-	-	-	02.3
211	15 023	275	44 308	138	48 543	99	70 869	55	76 800	02.4
20	1 303	34	5 952	16	5 877	10	6 489	.	.	03
6	380	13	2 285	-	-	03.1
14	922	21	3 666	03.2
33	2 611	52	8 526	53	19 519	50	37 370	68	97 377	B
-	-	-	-	-	-	-	-	-	-	05
-	-	-	-	-	-	-	-	-	-	05.1
-	-	-	-	-	-	-	-	-	-	05.2
-	-	-	-	-	-	-	-	-	-	06
-	-	-	-	-	-	-	-	-	-	06.1
-	-	-	-	-	-	-	-	-	-	06.2
-	-	-	-	-	-	-	-	-	-	07
-	-	-	-	-	-	-	-	-	-	07.1
-	-	-	-	-	-	-	-	-	-	07.2
33	2 611	52	8 526	53	19 519	50	37 370	68	97 377	08
30	2 350	49	8 030	50	18 510	44	33 096	64	92 075	08.1
3	261	3	496	3	1 009	6	4 274	4	5 302	08.9
-	-	-	-	-	-	-	-	-	-	09
-	-	-	-	-	-	-	-	-	-	09.1
-	-	-	-	-	-	-	-	-	-	09.9
4 933	358 924	7 257	1 199 087	5 747	2 074 941	5 223	3 708 099	3 842	5 455 818	C
418	31 167	973	166 692	1 111	409 667	1 040	738 036	693	962 482	10
123	9 110	322	56 103	450	166 744	550	389 294	356	490 499	10.1
.	10.2
18	1 241	24	4 484	22	7 580	15	10 217	12	17 634	10.3
.	10.4
27	2 065	28	4 663	20	7 061	18	11 919	14	21 297	10.5
11	816	23	3 874	26	10 128	15	10 428	21	28 963	10.6
170	12 610	465	78 705	489	179 866	380	272 276	241	333 217	10.7
52	3 935	83	13 955	74	26 485	41	28 939	30	42 330	10.8

Noch: **Tabelle 3a. Steuerpflichtige sowie Lieferungen und Leistungen bis unter 2 Millionen Euro in Bayern 2020**

- Lieferungen und Leistungen

Gewerbe- kennzahl	Wirtschaftszweig	Steuer- pflichtige	Lieferungen und Leistungen	darunter	
				22 001 - 50 000	
		Anzahl	1 000 EUR	Anzahl	1 000 EUR
10.9	Herstellung von Futtermitteln	152	1 061 074	9	315
11	Getränkeherstellung	775	4 865 572	106	3 628
12	Tabakverarbeitung
13	Herstellung von Textilien	740	3 288 471	138	4 720
13.1	Spinnstoffaufbereitung und Spinnerei	23	244 671	4	150
13.2	Weberei	65	510 490	9	318
13.3	Veredlung von Textilien und Bekleidung	212	235 355	47	1 540
13.9	Herstellung von sonstigen Textilwaren	440	2 297 955	78	2 711
14	Herstellung von Bekleidung	733	2 404 721	197	6 459
14.1	Herstellung von Bekleidung (ohne Pelzbekleidung)	673	1 896 420	185	6 007
14.2	Herstellung von Pelzwaren	24	4 018	9	340
14.3	Herstellung von Bekleidung aus gewirktem und gestricktem Stoff	36	504 283	3	111
15	Herstellung von Leder, Lederwaren und Schuhen	48	1 636
15.1	Herstellung von Leder und Lederwaren (ohne Herstellung von Lederbekleidung)	33	1 138
15.2	Herstellung von Schuhen	110	897 630	15	498
16	Herstellung von Holz-, Flecht-, Korb- und Korkwaren (ohne Möbel)	2 752	7 178 968	365	12 932
16.1	Säge-, Hobel- und Holzimprägnierwerke	1 064	2 497 680	153	5 493
16.2	Herstellung von sonstigen Holz-, Korb-, Flecht- und Korkwaren (ohne Möbel)	1 688	4 681 288	212	7 440
17	Herstellung von Papier, Pappe und Waren daraus	343	6 357 604	31	1 122
17.1	Herstellung von Holz- und Zellstoff, Papier, Karton und Pappe	74	2 383 511	6	231
17.2	Herstellung von Waren aus Papier, Karton und Pappe	269	3 974 093	25	891
18	Herstellung von Druckerzeugnissen; Vervielfältigung von bespielten Ton-, Bild- und Datenträgern	1 827	3 964 605	291	10 220
18.1	Herstellung von Druckerzeugnissen	1 724	3 907 189	264	9 304
18.2	Vervielfältigung von bespielten Ton-, Bild- und Datenträgern	103	57 416	27	916
19	Kokerei und Mineralölverarbeitung	15	8 423 398	.	.
19.1	Kokerei	-	-	-	-
19.2	Mineralölverarbeitung	15	8 423 398	.	.
20	Herstellung von chemischen Erzeugnissen	716	13 661 688	79	2 737
20.1	Herstellung von chem. Grundstoffen, Düngemitteln u. Stickst.verb., Kunstst. u. synth. Kautschuk in Primärformen	226	9 156 950	23	818
20.2	Herstellung von Schädlingsbekämpfungs-, Pflanzenschutz- und Desinfektionsmitteln	17	57 632	.	.
20.3	Herstellung von Anstrichmitteln, Druckfarben und Kitten	61	992 427	.	.
20.4	Herstellung von Seifen, Wasch-, Reinigungs- und Körperpflegemitteln sowie von Duftstoffen	215	1 299 808	37	1 254
20.5	Herstellung von sonstigen chemischen Erzeugnissen	180	1 456 908	15	535
20.6	Herstellung von Chemiefasern	17	697 963	.	.
21	Herstellung von pharmazeutischen Erzeugnissen	175	14 739 600	8	279
21.1	Herstellung von pharmazeutischen Grundstoffen	23	535 872	.	.
21.2	Herstellung von pharmazeutischen Spezialitäten und sonstigen pharmazeutischen Erzeugnissen	152	14 203 728	.	.
22	Herstellung von Gummi- und Kunststoffwaren	1 218	17 607 278	62	2 110
22.1	Herstellung von Gummiwaren	126	1 829 968	11	371
22.2	Herstellung von Kunststoffwaren	1 092	15 777 310	51	1 739

nach Umsatzgrößenklassen und Gliederung nach Wirtschaftszweiggruppen

ohne Umsatzsteuer -

von ... bis unter ... EUR										Gewerbe- kenn- zahl
50 000 - 100 000		100 000 - 250 000		250 000 - 500 000		500 000 - 1 Mill.		1 Mill. - 2 Mill.		
Anzahl	1 000 EUR	Anzahl	1 000 EUR	Anzahl	1 000 EUR	Anzahl	1 000 EUR	Anzahl	1 000 EUR	
10	794	21	3 624	22	8 646	17	12 092	16	24 058	10.9
81	5 767	119	19 505	97	35 258	102	72 751	77	112 154	11
-	-	-	-	-	-	12
122	8 610	140	22 883	73	25 856	67	46 889	55	77 152	13
.	.	.	.	-	-	4	3 136	.	.	13.1
.	.	.	.	8	2 469	4	2 675	9	11 952	13.2
45	3 154	48	7 623	18	5 955	23	15 475	.	.	13.3
73	5 213	86	14 329	47	17 432	36	25 603	35	49 950	13.9
119	8 492	135	21 748	67	24 201	54	40 087	41	58 117	14
103	7 405	124	19 958	63	22 701	.	.	38	53 508	14.1
9	619	14.2
7	467	-	-	.	.	14.3
53	3 685	63	10 776	44	15 898	26	17 869	16	22 689	15
34	2 300	38	6 671	25	9 336	17	12 111	8	11 288	15.1
19	1 385	25	4 105	19	6 562	9	5 758	8	11 401	15.2
468	34 203	571	93 418	427	152 459	349	248 513	241	347 765	16
193	14 117	223	36 562	149	54 654	142	100 867	98	142 205	16.1
275	20 086	348	56 856	278	97 804	207	147 647	143	205 559	16.2
30	2 172	55	8 973	33	12 095	26	17 295	35	50 563	17
9	600	10	1 701	7	2 566	3	1 829	13	19 861	17.1
21	1 571	45	7 272	26	9 529	23	15 466	22	30 701	17.2
299	21 510	410	66 023	285	103 946	182	132 486	130	190 177	18
274	19 913	386	62 208	270	98 322	178	129 747	.	.	18.1
25	1 597	24	3 815	15	5 624	4	2 739	.	.	18.2
-	-	-	-	.	.	-	-	.	.	19
-	-	-	-	-	-	-	-	-	-	19.1
-	-	-	-	.	.	-	-	.	.	19.2
80	5 676	80	13 372	76	27 572	81	59 508	71	94 404	20
18	1 239	28	5 123	23	8 290	29	21 212	23	30 763	20.1
.	20.2
.	11	8 561	.	.	20.3
35	2 469	31	4 699	20	7 591	18	13 653	18	23 605	20.4
21	1 559	18	3 034	24	8 265	20	13 784	23	30 715	20.5
-	-	20.6
15	1 131	11	8 705	.	.	21
4	272	21.1
11	859	17	2 831	10	3 555	.	.	10	12 939	21.2
71	5 180	121	19 850	97	34 630	136	96 585	124	178 160	22
9	683	15	2 231	14	4 853	16	10 895	12	15 200	22.1
62	4 497	106	17 619	83	29 777	120	85 690	112	162 960	22.2

Noch: **Tabelle 3a. Steuerpflichtige sowie Lieferungen und Leistungen bis unter 2 Millionen Euro in Bayern 2020**

- Lieferungen und Leistungen

Gewerbe- kennzahl	Wirtschaftszweig	Steuer- pflichtige	Lieferungen und Leistungen	darunter	
				22 001 - 50 000	
		Anzahl	1 000 EUR	Anzahl	1 000 EUR
23	Herstellung von Glas und Glaswaren, Keramik, Verarbeitung von Steinen und Erden	2 071	10 499 683	216	7 553
23.1	Herstellung von Glas und Glaswaren	247	1 671 085	29	1 078
23.2	Herstellung von feuerfesten keramischen Werkstoffen und Waren	17	230 817	4	159
23.3	Herstellung von keramischen Baumaterialien	101	866 603	10	378
23.4	Herstellung von sonstigen Porzellan- und keramischen Erzeugnissen	211	696 760	56	1 815
23.5	Herstellung von Zement, Kalk und gebranntem Gips	21	515 137	.	.
23.6	Herstellung von Erzeugnissen aus Beton, Zement und Gips	422	5 149 013	12	432
23.7	Be- und Verarbeitung von Naturwerksteinen und Natursteinen a.n.g.	970	599 227	98	3 420
23.9	Herstellung von Schleifkörpern, Schleifmitteln auf Unterlage und sonstigen Erzeugnissen aus nichtmetallischen Mineralien a.n.g.	82	771 040	.	.
24	Metallerzeugung und -bearbeitung	477	4 561 117	46	1 619
24.1	Erzeugung von Roheisen, Stahl und Ferrolegierungen	126	954 907	11	420
24.2	Herstellung von Stahlrohren, Rohrform-, Rohrverschluss- und Rohrverbindungsstücken aus Stahl	39	221 137	.	.
24.3	Sonstige erste Bearbeitung von Eisen und Stahl	29	198 886	.	.
24.4	Erzeugung und erste Bearbeitung von NE-Metallen	152	2 047 426	17	590
24.5	Gießereien	131	1 138 760	10	327
25	Herstellung von Metallerzeugnissen	6 606	20 483 293	737	26 283
25.1	Stahl- und Leichtmetallbau	1 698	5 585 099	156	5 447
25.2	Herstellung von Metalltanks und -behältern; Herstellung von Heizkörpern und -kesseln für Zentralheizungen	78	1 144 685	9	309
25.3	Herstellung von Dampfkesseln (ohne Zentralheizungskessel)	-	-	-	-
25.4	Herstellung von Waffen und Munition	61	536 633	12	439
25.5	Herstellung von Schmiede-, Press-, Zieh- und Stanzteilen, gewalzten Ringen und pulvermetallurgischen Erzeugnissen	300	2 178 927	29	1 035
25.6	Oberflächenveredlung und Wärmebehandlung; Mechanik a.n.g.	2 981	4 287 448	376	13 535
25.7	Herstellung von Schneidwaren, Werkzeugen, Schlössern und Beschlägen aus unedlen Metallen	586	2 353 458	45	1 612
25.9	Herstellung von sonstigen Metallwaren	902	4 397 044	110	3 906
26	Herstellung von DV-Geräten, elektronischen und optischen Erzeugnissen	1 927	52 042 174	174	6 116
26.1	Herstellung von elektronischen Bauelementen und Leiterplatten	534	33 338 431	45	1 544
26.2	Herstellung von DV-Geräten und peripheren Geräten	252	1 337 820	38	1 381
26.3	Herstellung von Geräten und Einrichtungen der Telekommunikationstechnik	213	875 461	14	541
26.4	Herstellung von Geräten der Unterhaltungselektronik	113	345 929	14	508
26.5	Herstellung von elektrischen Mess-, Kontroll-, Navigations- u.ä. Instrumenten und Vorrichtungen; Herstellung von Uhren	596	7 473 480	46	1 583
26.6	Herstellung von Bestrahlungs- und Elektrotherapiegeräten und elektromedizinischen Geräten	88	7 503 946	3	104
26.7	Herstellung von optischen und fotografischen Instrumenten und Geräten	97	1 117 846	5	147
26.8	Herstellung von magnetischen und optischen Datenträgern	34	49 261	9	308
27	Herstellung von elektrischen Ausrüstungen	1 250	16 852 729	111	3 776
27.1	Herstellung von Elektromotoren, Generatoren, Transformatoren, Elektrizitätsverteilungs- und -schalteinrichtungen	298	7 209 012	21	677
27.2	Herstellung von Batterien und Akkumulatoren	29	510 739	.	.

nach Umsatzgrößenklassen und Gliederung nach Wirtschaftszweiggruppen

ohne Umsatzsteuer -

von ... bis unter ... EUR										Gewerbe- kenn- zahl
50 000 - 100 000		100 000 - 250 000		250 000 - 500 000		500 000 - 1 Mill.		1 Mill. - 2 Mill.		
Anzahl	1 000 EUR	Anzahl	1 000 EUR	Anzahl	1 000 EUR	Anzahl	1 000 EUR	Anzahl	1 000 EUR	
263	19 379	395	64 313	303	108 314	278	195 268	157	226 258	23
30	2 101	52	8 397	33	11 860	24	17 243	23	32 448	23.1
.	23.2
16	1 233	16	2 576	13	4 543	10	7 974	7	9 834	23.3
44	3 055	31	4 980	18	6 880	15	11 150	.	.	23.4
-	-	3	513	-	-	23.5
27	1 956	35	6 022	29	11 191	43	30 251	41	61 581	23.6
142	10 683	251	40 609	198	69 636	174	120 395	62	88 131	23.7
.	.	.	.	8	2 873	9	6 120	12	17 627	23.9
45	3 248	66	10 669	61	21 641	64	44 449	57	83 431	24
18	1 295	21	3 515	23	8 404	.	.	14	19 651	24.1
.	.	6	926	3	966	6	4 413	6	8 713	24.2
3	207	4	646	3	1 245	.	.	4	6 311	24.3
.	.	23	3 664	22	7 537	20	13 406	15	22 820	24.4
5	371	12	1 918	10	3 489	14	9 428	18	25 937	24.5
925	66 388	1 154	192 389	928	334 330	873	620 447	724	1 036 226	25
210	15 229	316	53 126	235	84 933	230	167 156	189	267 976	25.1
6	400	8	1 292	14	5 001	7	4 885	10	14 458	25.2
-	-	-	-	-	-	-	-	-	-	25.3
11	823	13	2 051	8	2 657	8	5 664	4	5 638	25.4
37	2 600	46	7 612	31	11 401	34	22 020	33	48 520	25.5
497	35 254	534	88 750	434	156 840	404	285 481	310	440 231	25.6
49	3 644	76	13 293	75	26 950	98	70 501	79	116 457	25.7
115	8 437	161	26 264	131	46 548	92	64 740	99	142 946	25.9
189	13 810	309	51 009	227	83 501	209	148 514	201	288 738	26
50	3 508	72	11 985	62	23 024	51	34 546	59	83 644	26.1
35	2 585	53	8 299	27	9 836	25	18 068	21	28 666	26.2
18	1 315	38	6 308	34	12 331	36	26 379	26	37 248	26.3
23	1 755	21	3 507	13	4 509	8	5 915	11	16 159	26.4
49	3 622	91	15 461	59	21 750	69	49 884	59	87 297	26.5
4	285	15	2 411	11	4 228	.	.	14	19 847	26.6
6	433	13	2 171	13	4 829	6	3 663	11	15 878	26.7
4	306	6	868	8	2 995	.	.	-	-	26.8
114	8 421	160	26 168	162	57 234	154	112 000	149	213 383	27
19	1 359	24	3 759	34	11 616	27	19 514	38	56 215	27.1
.	.	4	650	3	1 025	.	.	4	5 578	27.2

Noch: **Tabelle 3a. Steuerpflichtige sowie Lieferungen und Leistungen bis unter 2 Millionen Euro in Bayern 2020**

- Lieferungen und Leistungen

Gewerbe- kennzahl	Wirtschaftszweig	Steuer- pflichtige	Lieferungen und Leistungen	darunter	
				22 001 - 50 000	
		Anzahl	1 000 EUR	Anzahl	1 000 EUR
27.3	Herstellung von Kabeln und elektrischem Installationsmaterial	137	1 795 519	12	449
27.4	Herstellung von elektrischen Lampen und Leuchten	163	2 308 099	13	410
27.5	Herstellung von Haushaltsgeräten	39	1 151 898	.	.
27.9	Herstellung von sonstigen elektrischen Ausrüstungen und Geräten a.n.g.	584	3 877 461	62	2 116
28	Maschinenbau	3 162	45 577 540	189	6 915
28.1	Herstellung von nicht wirtschaftszweigspezifischen Maschinen	294	14 706 565	14	518
28.2	Herstellung von sonstigen nicht wirtschaftszweigspezifischen Maschinen	1 165	11 267 794	75	2 764
28.3	Herstellung von land- und forstwirtschaftlichen Maschinen	125	3 054 834	4	158
28.4	Herstellung von Werkzeugmaschinen	376	2 498 565	19	662
28.9	Herstellung von Maschinen für sonstige bestimmte Wirtschaftszweige	1 202	14 049 782	77	2 813
29	Herstellung von Kraftwagen und Kraftwagenteilen	603	93 594 878	49	1 703
29.1	Herstellung von Kraftwagen und Kraftwagenmotoren	3	97
29.2	Herstellung von Karosserien, Aufbauten und Anhängern	18	594
29.3	Herstellung von Teilen und Zubehör für Kraftwagen	28	1 012
30	Sonstiger Fahrzeugbau	201	40 145 356	17	565
30.1	Schiff- und Bootsbau	3	113
30.2	Schienenfahrzeugbau	21	566 655	.	.
30.3	Luft- und Raumfahrzeugbau	62	34 952 720	.	.
30.4	Herstellung von militärischen Kampffahrzeugen	-	-
30.9	Herstellung von Fahrzeugen a.n.g.	66	3 072 357	6	225
31	Herstellung von Möbeln	2 547	5 163 710	306	11 016
32	Herstellung von sonstigen Waren	3 846	8 805 203	574	19 734
32.1	Herstellung von Münzen, Schmuck und ähnlichen Erzeugnissen	624	336 336	174	5 857
32.2	Herstellung von Musikinstrumenten	311	106 800	91	3 125
32.3	Herstellung von Sportgeräten	121	586 268	20	727
32.4	Herstellung von Spielwaren	141	1 251 831	36	1 324
32.5	Herstellung von medizinischen und zahnmedizinischen Apparaten und Materialien	1 932	4 415 046	112	3 912
32.9	Herstellung von Erzeugnissen a.n.g.	717	2 108 923	141	4 789
33	Reparatur und Installation von Maschinen und Ausrüstungen	1 785	2 180 411	230	8 015
33.1	Reparatur von Metallerzeugnissen, Maschinen und Ausrüstungen	1 073	1 139 585	144	5 100
33.2	Installation von Maschinen und Ausrüstungen a.n.g.	712	1 040 826	86	2 916
D	Energieversorgung	27 464	46 387 738	12 835	417 101
35	Energieversorgung	27 464	46 387 738	12 835	417 101
35.1	Elektrizitätsversorgung	25 847	40 314 314	12 621	409 589
35.2	Gasversorgung	928	5 571 466	57	2 113
35.3	Wärme- und Kälteversorgung	689	501 958	157	5 400
E	Wasserversorgung; Abwasser- und Abfallentsorgung und Beseitigung von Umweltverschmutzungen	2 548	7 507 768	117	4 193
36	Wasserversorgung	1 438	1 505 578	42	1 523
37	Abwasserentsorgung	151	247 095	10	372
38	Sammlung, Behandlung und Beseitigung von Abfällen; Rückgewinnung	873	5 500 750	59	2 070
38.1	Sammlung von Abfällen	272	1 632 130	17	571
38.2	Abfallbehandlung und -beseitigung	304	1 264 334	20	672
38.3	Rückgewinnung	297	2 604 286	22	827
39	Beseitigung von Umweltverschmutzungen und sonstige Entsorgung	86	254 345	6	227

nach Umsatzgrößenklassen und Gliederung nach Wirtschaftszweiggruppen

ohne Umsatzsteuer -

von ... bis unter ... EUR

50 000 - 100 000		100 000 - 250 000		250 000 - 500 000		500 000 - 1 Mill.		1 Mill. - 2 Mill.		Gewerbe- kenn- zahl
Anzahl	1 000 EUR	Anzahl	1 000 EUR	Anzahl	1 000 EUR	Anzahl	1 000 EUR	Anzahl	1 000 EUR	
9	667	9	1 447	19	6 492	19	14 309	17	24 897	27.3
15	1 082	31	5 096	23	8 319	23	16 754	19	25 475	27.4
.	.	5	844	5	2 074	.	.	3	4 912	27.5
63	4 676	87	14 372	78	27 708	80	57 629	68	96 306	27.9
260	19 320	430	71 089	354	128 035	415	296 777	371	537 250	28
17	1 271	26	4 295	26	9 835	43	31 010	33	49 590	28.1
100	7 613	163	27 062	114	41 798	150	104 533	143	208 488	28.2
10	824	17	3 105	15	5 934	12	8 711	18	27 231	28.3
32	2 353	64	10 217	55	19 161	65	47 428	36	51 686	28.4
101	7 258	160	26 410	144	51 307	145	105 096	141	200 256	28.9
56	4 006	80	12 942	58	20 023	62	44 160	39	56 700	29
.	.	5	809	.	.	-	-	.	.	29.1
.	.	32	5 061	.	.	28	19 617	.	.	29.2
26	1 912	43	7 071	35	12 837	34	24 543	19	28 014	29.3
15	1 048	32	5 023	23	7 514	21	14 495	22	32 251	30
5	353	12	1 935	10	3 613	.	.	9	12 722	30.1
-	-	5	717	5	7 782	30.2
.	.	4	679	.	.	5	4 124	4	5 652	30.3
-	-	-	-	-	-	-	-	-	-	30.4
.	.	11	1 692	9	2 772	9	5 641	4	6 096	30.9
464	34 202	618	101 204	411	148 010	332	233 213	185	256 714	31
578	41 914	905	148 336	647	230 041	502	354 308	262	363 636	32
155	10 859	154	24 639	61	20 415	47	31 908	16	22 039	32.1
65	4 963	73	11 443	35	12 811	26	18 728	9	12 911	32.2
13	913	20	3 157	15	5 579	11	7 283	9	12 988	32.3
19	1 340	18	3 015	26	9 006	7	4 913	8	11 304	32.4
205	15 366	496	83 552	421	149 935	338	240 025	165	221 176	32.5
121	8 474	144	22 531	89	32 295	73	51 451	55	83 217	32.9
268	19 595	420	69 168	248	89 613	239	165 744	180	251 713	33
164	12 088	245	40 677	152	54 624	148	103 363	112	155 720	33.1
104	7 508	175	28 491	96	34 989	91	62 380	68	95 993	33.2
5 688	396 791	4 751	746 084	2 062	725 615	1 087	752 294	469	639 264	D
5 688	396 791	4 751	746 084	2 062	725 615	1 087	752 294	469	639 264	35
5 425	377 319	4 228	661 952	1 775	622 842	935	647 713	403	548 822	35.1
129	9 967	359	56 642	183	65 226	95	66 226	42	58 927	35.2
134	9 505	164	27 490	104	37 547	57	38 355	24	31 514	35.3
195	14 785	569	95 794	485	172 429	391	277 890	290	417 555	E
106	8 183	411	69 201	357	126 307	248	177 060	151	209 452	36
18	1 402	27	4 923	26	8 918	27	18 364	16	24 184	37
63	4 624	114	18 811	85	31 585	109	77 759	110	166 464	38
21	1 583	31	5 399	32	12 128	32	23 859	32	50 323	38.1
26	1 926	48	7 911	21	7 683	44	30 709	37	54 118	38.2
16	1 115	35	5 501	32	11 774	33	23 191	41	62 023	38.3
8	577	17	2 859	17	5 619	7	4 706	13	17 455	39

Noch: **Tabelle 3a. Steuerpflichtige sowie Lieferungen und Leistungen bis unter 2 Millionen Euro in Bayern 2020**

- Lieferungen und Leistungen

Gewerbe- kennzahl	Wirtschaftszweig	Steuer- pflichtige	Lieferungen und Leistungen	darunter	
				22 001 - 50 000	
		Anzahl	1 000 EUR	Anzahl	1 000 EUR
F	Baugewerbe	63 596	76 439 034	8 393	297 329
41	Hochbau	5 276	23 890 402	461	16 215
41.1	Erschließung von Grundstücken; Bauträger	1 577	5 660 388	180	6 156
41.2	Bau von Gebäuden	3 699	18 230 014	281	10 059
42	Tiefbau	1 357	10 838 742	68	2 399
42.1	Bau von Straßen und Bahnverkehrsstrecken	539	6 346 042	23	800
42.2	Leitungstiefbau und Kläranlagenbau	411	3 483 599	20	689
42.9	Sonstiger Tiefbau	407	1 009 101	25	910
43	Vorbereitende Baustellenarbeiten, Bauinstallation und sonstiges Ausbaugewerbe	56 963	41 709 890	7 864	278 716
43.1	Abbrucharbeiten und vorbereitende Baustellenarbeiten	2 139	1 886 031	269	9 330
43.2	Bauinstallation	20 564	20 151 406	2 403	85 447
43.3	Sonstiger Ausbau	22 430	9 969 946	3 347	120 000
43.9	Sonstige spezialisierte Bautätigkeiten	11 830	9 702 507	1 845	63 939
G	Handel; Instandhaltung und Reparatur von Kraftfahrzeugen	98 800	326 949 123	14 853	520 769
45	Handel mit Kraftfahrzeugen; Instandhaltung und Reparatur von Kraftfahrzeugen	19 496	44 336 384	2 740	96 846
45.1	Handel mit Kraftwagen	7 436	30 541 906	988	34 457
45.2	Instandhaltung und Reparatur von Kraftwagen	6 863	3 695 598	856	30 513
45.3	Handel mit Kraftwagenteilen und -zubehör	4 181	8 962 830	738	26 351
45.4	Handel mit Krafträdern, Kraftradteilen und -zubehör; Instandhaltung und Reparatur von Krafträdern	1 016	1 136 049	158	5 526
46	Großhandel (ohne Handel mit Kraftfahrzeugen)	23 765	173 487 231	3 013	105 628
46.1	Handelsvermittlung	7 462	2 447 321	1 618	56 566
46.2	Großhandel mit landwirtschaftlichen Grundstoffen und lebenden Tieren	1 294	7 584 281	80	2 751
46.3	Großhandel mit Nahrungs- und Genussmitteln, Getränken und Tabakwaren	2 255	27 283 520	164	5 666
46.4	Großhandel mit Gebrauchs- und Verbrauchsgütern	3 853	42 177 457	373	13 136
46.5	Großhandel mit Geräten der Informations- und Kommunikationstechnik	938	31 105 307	74	2 584
46.6	Großhandel mit sonstigen Maschinen, Ausrüstungen und Zubehör	3 111	14 359 494	266	9 654
46.7	Sonstiger Großhandel	3 905	46 614 775	340	11 849
46.9	Großhandel ohne ausgeprägten Schwerpunkt	947	1 915 076	98	3 421
47	Einzelhandel (ohne Handel mit Kraftfahrzeugen)	55 539	109 125 508	9 100	318 295
47.1	Einzelhandel mit Waren verschiedener Art (in Verkaufsräumen)	6 199	29 379 168	948	33 167
47.2	Einzelhandel mit Nahrungs- und Genussmitteln, Getränken und Tabakwaren (in Verkaufsräumen)	6 481	5 001 594	814	28 593
47.3	Einzelhandel mit Motorenkraftstoffen (Tankstellen)	1 424	4 043 280	40	1 410
47.4	Einzelhandel mit Geräten der Informations- und Kommunikationstechnik (in Verkaufsräumen)	3 058	14 003 771	539	19 014
47.5	Einzelhandel mit sonstigen Haushaltsgeräten, Textilien, Heimwerker- und Einrichtungsbedarf (in Verkaufsräumen)	9 198	18 939 440	1 597	55 848
47.6	Einzelhandel mit Verlagsprodukten, Sportausrüstungen und Spielwaren (in Verkaufsräumen)	4 201	4 187 306	529	18 805
47.7	Einzelhandel mit sonstigen Gütern (in Verkaufsräumen)	16 335	21 886 569	2 483	87 546
47.8	Einzelhandel an Verkaufsständen und auf Märkten	715	160 843	180	6 041
47.9	Einzelhandel, nicht in Verkaufsräumen, an Verkaufsständen oder auf Märkten	7 928	11 523 538	1 970	67 872
H	Verkehr und Lagerei	15 957	28 448 254	3 218	112 921
49	Landverkehr und Transport in Rohrfernleitungen	10 697	8 668 242	2 428	84 833

nach Umsatzgrößenklassen und Gliederung nach Wirtschaftszweiggruppen

ohne Umsatzsteuer -

von ... bis unter ... EUR										Gewerbe- kenn- zahl
50 000 - 100 000		100 000 - 250 000		250 000 - 500 000		500 000 - 1 Mill.		1 Mill. - 2 Mill.		
Anzahl	1 000 EUR	Anzahl	1 000 EUR	Anzahl	1 000 EUR	Anzahl	1 000 EUR	Anzahl	1 000 EUR	
10 191	743 860	15 164	2 483 279	10 259	3 665 108	8 231	5 846 870	5 500	7 727 483	F
503	37 284	744	121 569	609	221 539	689	497 188	726	1 054 731	41
191	14 201	249	40 688	185	65 899	188	134 739	176	254 963	41.1
312	23 084	495	80 882	424	155 640	501	362 449	550	799 769	41.2
111	8 377	163	27 430	145	52 740	193	140 319	166	232 575	42
39	2 936	54	9 255	52	18 354	73	53 624	69	96 843	42.1
36	2 789	43	7 115	40	14 490	59	44 220	46	64 351	42.2
36	2 653	66	11 060	53	19 896	61	42 475	51	71 381	42.9
9 577	698 199	14 257	2 334 280	9 505	3 390 829	7 349	5 209 363	4 608	6 440 177	43
373	27 841	550	89 195	344	123 364	222	158 437	195	274 850	43.1
2 931	213 978	4 714	779 466	3 499	1 248 386	3 070	2 184 674	2 093	2 937 149	43.2
4 479	326 287	6 343	1 035 058	3 781	1 339 623	2 483	1 738 273	1 220	1 692 059	43.3
1 794	130 093	2 650	430 560	1 881	679 455	1 574	1 127 979	1 100	1 536 120	43.9
15 897	1 157 009	21 457	3 496 093	14 638	5 220 325	10 930	7 738 569	7 853	11 204 721	G
3 176	230 162	4 345	710 673	3 151	1 132 012	2 290	1 612 070	1 478	2 094 072	45
1 098	78 860	1 432	233 392	973	351 125	800	565 951	617	885 206	45.1
1 079	78 791	1 706	280 294	1 434	515 413	959	668 374	499	692 886	45.2
808	58 713	993	162 459	595	212 933	433	311 458	282	396 123	45.3
191	13 797	214	34 527	149	52 542	98	66 286	80	119 858	45.4
3 371	244 923	4 423	721 982	3 089	1 106 863	2 598	1 849 670	2 184	3 127 925	46
1 782	129 489	1 907	303 329	980	346 339	644	452 226	367	512 295	46.1
92	6 777	193	33 440	182	65 835	163	114 284	151	219 039	46.2
184	13 164	329	55 952	277	100 710	286	206 569	248	357 768	46.3
417	30 256	631	105 029	533	192 323	441	313 747	376	540 859	46.4
88	6 447	138	22 204	111	39 655	103	77 823	102	150 542	46.5
277	20 118	455	76 078	411	148 536	407	290 148	387	558 582	46.6
409	29 881	590	95 282	470	167 372	424	303 588	432	621 545	46.7
122	8 792	180	30 668	125	46 093	130	91 286	121	167 296	46.9
9 350	681 925	12 689	2 063 438	8 398	2 981 450	6 042	4 276 829	4 191	5 982 724	47
1 001	73 052	1 409	229 042	931	333 719	624	435 971	407	578 099	47.1
1 044	77 037	1 717	285 697	1 312	465 442	846	589 046	378	524 761	47.2
45	3 393	59	9 717	118	43 510	309	236 631	467	665 980	47.3
589	42 712	742	119 198	439	155 114	316	224 909	193	280 524	47.4
1 637	119 168	2 100	339 318	1 330	473 866	1 049	752 366	673	941 277	47.5
586	43 185	1 029	168 611	835	300 968	592	412 470	329	458 569	47.6
2 539	185 703	3 697	602 179	2 427	855 193	1 604	1 134 990	1 367	1 999 803	47.7
187	13 582	182	29 168	95	33 578	45	32 135	21	27 757	47.8
1 722	124 093	1 754	280 509	911	320 060	657	458 310	356	505 953	47.9
2 739	196 566	3 180	515 167	2 114	755 105	1 676	1 187 986	1 261	1 765 042	H
1 985	142 625	2 250	364 061	1 462	521 624	1 074	757 227	754	1 059 036	49

Noch: **Tabelle 3a. Steuerpflichtige sowie Lieferungen und Leistungen bis unter 2 Millionen Euro in Bayern 2020**

- Lieferungen und Leistungen

Gewerbe- kennzahl	Wirtschaftszweig	Steuer- pflichtige	Lieferungen und Leistungen	darunter	
				22 001 - 50 000	
		Anzahl	1 000 EUR	Anzahl	1 000 EUR
49.1	Personenbeförderung im Eisenbahnfernverkehr	9	86 113	.	.
49.2	Güterbeförderung im Eisenbahnverkehr	14	174 776	.	.
49.3	Sonstige Personenbeförderung im Landverkehr	4 421	1 875 611	1 552	53 608
49.4	Güterbeförderung im Straßenverkehr, Umzugstransporte	6 245	6 426 759	873	31 110
49.5	Transport in Rohrfernleitungen	8	104 983	-	-
50	Schifffahrt	127	280 971	7	233
50.1	Personenbeförderung in der See- und Küstenschifffahrt	-	-	-	-
50.2	Güterbeförderung in der See- und Küstenschifffahrt	21	82 874	-	-
50.3	Personenbeförderung in der Binnenschifffahrt	23	23 277	4	145
50.4	Güterbeförderung in der Binnenschifffahrt	83	174 820	3	88
51	Luftfahrt	94	220 604	23	788
51.1	Personenbeförderung in der Luftfahrt	23	788
51.2	Güterbeförderung in der Luftfahrt und Raumtransport	-	-
52	Lagerei sowie Erbringung von sonstigen Dienstleistungen für den Verkehr	3 387	15 600 037	311	11 104
52.1	Lagerei	209	1 285 714	13	488
52.2	Erbringung von sonstigen Dienstleistungen für den Verkehr	3 178	14 314 323	298	10 617
53	Post-, Kurier- und Expressdienste	1 652	3 678 400	449	15 963
53.2	Sonstige Post-, Kurier- und Expressdienste	1 652	3 678 400	449	15 963
I	Gastgewerbe	35 001	12 888 101	6 439	225 468
55	Beherbergung	9 457	4 607 786	1 689	59 418
55.1	Hotels, Gasthöfe und Pensionen	7 494	4 217 220	1 023	36 221
55.2	Ferienunterkünfte und ähnliche Beherbergungsstätten	1 365	191 869	514	17 872
55.3	Campingplätze	204	105 620	19	664
55.9	Sonstige Beherbergungsstätten	394	93 078	133	4 660
56	Gastronomie	25 544	8 280 315	4 750	166 050
56.1	Restaurants, Gaststätten, Imbissstuben, Cafés, Eissalons u.ä.	19 574	6 814 883	3 034	107 184
56.2	Caterer und Erbringung sonstiger Verpflegungsdienstleistungen	2 077	802 633	445	15 483
56.3	Ausschank von Getränken	3 893	662 799	1 271	43 384
J	Information und Kommunikation	22 674	50 372 808	4 516	157 338
58	Verlagswesen	1 438	5 214 137	212	7 697
58.1	Verlegen von Büchern und Zeitschriften; sonstiges Verlagswesen (ohne Software)	1 244	4 936 545	174	6 228
58.2	Verlegen von Software	194	277 592	38	1 469
59	Herstellung, Verleih, Vertrieb von Filmen, Fernseh- programmen; Kinos; Tonstudios und Verlegen von Musik	1 628	2 805 313	434	14 988
59.1	Herstellung von Filmen und Fernsehprogrammen, deren Verleih und Vertrieb; Kinos	1 293	1 904 561	319	11 202
59.2	Tonstudios; Herstellung von Hörfunkbeiträgen; Verlegen von bespielten Tonträgern und Musikalien	335	900 753	115	3 785
60	Rundfunkveranstalter	81	5 517 015	3	80
60.1	Hörfunkveranstalter	48	232 487	.	.
60.2	Fernsehveranstalter	33	5 284 529	.	.
61	Telekommunikation	379	9 117 454	61	2 107
61.1	Leitungsgebundene Telekommunikation	3	121
61.2	Drahtlose Telekommunikation	4	128
61.3	Satellitentelekommunikation
61.9	Sonstige Telekommunikation	287	507 434	.	.
62	Erbringung von Dienstleistungen der Informationstechnologie	17 291	24 278 407	3 358	117 115
63	Informationsdienstleistungen	1 857	3 440 481	448	15 351

nach Umsatzgrößenklassen und Gliederung nach Wirtschaftszweiggruppen

ohne Umsatzsteuer -

von ... bis unter ... EUR										Gewerbe- kenn- zahl
50 000 - 100 000		100 000 - 250 000		250 000 - 500 000		500 000 - 1 Mill.		1 Mill. - 2 Mill.		
Anzahl	1 000 EUR	Anzahl	1 000 EUR	Anzahl	1 000 EUR	Anzahl	1 000 EUR	Anzahl	1 000 EUR	
-	-	-	-	-	-	49.1
.	-	-	49.2
.	.	802	129 237	501	177 641	284	197 786	.	.	49.3
993	72 792	.	.	957	342 455	786	556 887	597	843 713	49.4
-	-	-	-	49.5
6	431	12	2 271	24	8 936	26	17 406	19	24 607	50
-	-	-	-	-	-	-	-	-	-	50.1
.	.	-	-	3	1 058	-	-	-	-	50.2
.	.	4	807	8	2 688	.	.	-	-	50.3
3	208	8	1 465	13	5 191	.	.	19	24 607	50.4
26	1 969	13	2 274	8	2 663	8	5 438	5	6 212	51
26	1 969	13	2 274	8	2 663	8	5 438	5	6 212	51.1
-	-	-	-	-	-	-	-	-	-	51.2
359	26 249	559	91 593	442	160 180	455	329 840	406	567 031	52
18	1 285	33	5 275	23	8 614	32	23 427	24	32 490	52.1
341	24 964	526	86 318	419	151 566	423	306 413	382	534 541	52.2
363	25 292	346	54 968	178	61 701	113	78 075	77	108 155	53
363	25 292	346	54 968	178	61 701	113	78 075	77	108 155	53.2
7 427	542 355	10 501	1 696 090	5 940	2 071 916	2 939	2 010 076	1 136	1 541 510	I
1 785	130 808	2 476	400 044	1 627	573 022	1 039	720 678	517	716 170	55
1 218	90 206	2 042	333 826	1 467	518 675	967	672 161	476	659 640	55.1
444	31 543	282	43 030	80	27 585	24	15 044	13	17 857	55.2
24	1 820	64	10 188	44	14 634	25	16 954	20	27 814	55.3
99	7 239	88	13 000	36	12 128	23	16 518	8	10 859	55.9
5 642	411 546	8 025	1 296 046	4 313	1 498 894	1 900	1 289 399	619	825 340	56
4 249	311 719	6 417	1 040 945	3 576	1 244 670	1 568	1 062 634	502	671 005	56.1
461	32 922	600	95 646	310	106 802	146	101 170	64	86 053	56.2
932	66 905	1 008	159 455	427	147 422	186	125 595	53	68 282	56.3
4 621	336 181	6 451	1 016 311	2 379	830 171	1 734	1 231 362	1 147	1 635 106	J
216	15 505	337	55 158	185	65 218	140	102 295	133	191 732	58
179	12 842	290	47 538	166	58 475	124	89 707	113	163 635	58.1
37	2 663	47	7 620	19	6 743	16	12 588	20	28 097	58.2
369	26 295	339	53 649	166	58 998	121	85 370	85	122 699	59
286	20 489	274	43 333	144	51 201	99	68 886	71	104 481	59.1
83	5 806	65	10 315	22	7 797	22	16 483	14	18 218	59.2
5	424	6	863	5	1 845	12	8 567	14	20 302	60
.	9	6 286	9	12 921	60.1
.	3	2 281	5	7 381	60.2
67	4 811	88	13 932	43	15 244	39	27 407	23	31 785	61
.	.	7	966	6	9 194	61.1
5	377	8	1 094	.	.	8	5 758	4	6 396	61.2
.	.	-	-	-	-	-	-	-	-	61.3
53	3 773	73	11 872	37	12 874	.	.	13	16 195	61.9
3 565	260 413	5 252	825 576	1 761	610 356	1 276	905 672	803	1 142 229	62
399	28 734	429	67 133	219	78 511	146	102 051	89	126 357	63

Noch: **Tabelle 3a. Steuerpflichtige sowie Lieferungen und Leistungen bis unter 2 Millionen Euro in Bayern 2020**

- Lieferungen und Leistungen

Gewerbe- kennzahl	Wirtschaftszweig	Steuer- pflichtige	Lieferungen und Leistungen	darunter	
				22 001 - 50 000	
		Anzahl	1 000 EUR	Anzahl	1 000 EUR
63.1	Datenverarbeitung, Hosting und damit verbundene Tätigkeiten; Webportale	444	2 565 003	100	3 402
63.9	Erbringung von sonstigen Informationsdienstleistungen	1 413	875 478	348	11 949
K	Erbringung von Finanz- und Versicherungsdienstleistungen	4 469	13 357 770	1 102	37 967
64	Erbringung von Finanzdienstleistungen	1 556	11 032 987	222	7 668
64.1	Zentralbanken und Kreditinstitute	322	6 942 285	10	308
64.2	Beteiligungsgesellschaften	985	856 595	182	6 345
64.3	Treuhand- und sonstige Fonds und ähnliche Finanzinstitutionen	88	267 486	3	84
64.9	Sonstige Finanzierungsinstitutionen	161	2 966 621	27	931
65	Versicherungen, Rückversicherungen und Pensionskassen (ohne Sozialversicherung)	31	887 834	-	-
65.1	Versicherungen	12	141 284	-	-
65.2	Rückversicherungen	-	-	-	-
65.3	Pensionskassen und Pensionsfonds	-	-	-	-
66	Mit Finanz- und Versicherungsdienstleistungen verbundene Tätigkeiten	2 882	1 436 949	880	30 298
66.1	Mit Finanzdienstleistungen verbundene Tätigkeiten	1 466	911 597	-	-
66.2	Mit Versicherungsdienstleistungen und Pensionskassen verbundene Tätigkeiten	1 384	294 110	501	17 040
66.3	Fondsmanagement	32	231 242	-	-
L	Grundstücks- und Wohnungswesen	55 343	26 243 114	17 229	587 053
68	Grundstücks- und Wohnungswesen	55 343	26 243 114	17 229	587 053
68.1	Kauf und Verkauf von eigenen Grundstücken, Gebäuden und Wohnungen	2 740	4 310 538	385	13 516
68.2	Vermietung, Verpachtung von eigenen oder geleasteten Grundstücken, Gebäuden und Wohnungen	43 793	16 927 565	15 158	514 924
68.3	Vermittlung und Verwaltung von Grundstücken, Gebäuden und Wohnungen für Dritte	8 810	5 005 011	1 686	58 613
M	Erbringung von freiberuflichen, wissenschaftlichen und technischen Dienstleistungen	81 791	49 698 303	19 805	686 278
69	Rechts- und Steuerberatung, Wirtschaftsprüfung	19 376	11 445 240	3 647	126 665
69.1	Rechtsberatung	9 810	4 952 814	1 865	65 154
69.2	Wirtschaftsprüfung und Steuerberatung; Buchführung	9 566	6 492 426	1 782	61 510
70	Verwaltung und Führung von Unternehmen und Betrieben; Unternehmensberatung	18 859	12 501 221	4 554	158 590
70.1	Verwaltung und Führung von Unternehmen und Betrieben	3 609	4 079 953	704	24 515
70.2	Public-Relations- und Unternehmensberatung	15 250	8 421 268	3 850	134 075
71	Architektur- und Ingenieurbüros; technische, physikalische und chemische Untersuchung	22 113	15 340 626	4 393	153 954
71.1	Architektur- und Ingenieurbüros	21 376	12 926 553	4 253	149 128
71.2	Technische, physikalische und chemische Untersuchung	737	2 414 074	140	4 825
72	Forschung und Entwicklung	1 326	2 002 171	297	10 176
72.1	Forschung und Entwicklung im Bereich Natur-, Ingenieur-, Agrarwissenschaften und Medizin	1 171	1 928 898	256	8 757
72.2	Forschung und Entwicklung im Bereich Rechts-, Wirtschafts-, Sozial-, Sprach-, Kultur- und Kunstwissenschaften	155	73 273	41	1 419
73	Werbung und Marktforschung	4 486	5 141 669	1 216	41 503
73.1	Werbung	4 243	4 467 899	-	-
73.2	Markt- und Meinungsforschung	243	673 771	-	-
74	Sonstige freiberufliche, wissenschaftliche und technische Tätigkeiten	13 599	2 543 864	5 385	184 470

nach Umsatzgrößenklassen und Gliederung nach Wirtschaftszweiggruppen

ohne Umsatzsteuer -

von ... bis unter ... EUR										Gewerbe- kenn- zahl
50 000 - 100 000		100 000 - 250 000		250 000 - 500 000		500 000 - 1 Mill.		1 Mill. - 2 Mill.		
Anzahl	1 000 EUR	Anzahl	1 000 EUR	Anzahl	1 000 EUR	Anzahl	1 000 EUR	Anzahl	1 000 EUR	
92	6 698	93	14 599	54	19 602	39	28 059	17	22 632	63.1
307	22 036	336	52 535	165	58 909	107	73 992	72	103 725	63.9
911	65 527	981	155 704	480	167 707	305	213 932	203	283 279	K
234	16 808	313	50 562	176	61 731	132	92 260	118	165 836	64
18	1 305	29	4 627	24	8 170	18	13 681	34	50 156	64.1
186	13 396	239	38 853	129	45 376	98	66 913	60	82 423	64.2
5	434	17	2 763	11	4 076	6	4 383	8	10 726	64.3
25	1 674	28	4 320	12	4 109	10	7 283	16	22 532	64.9
3	252	-	-	-	-	3	2 517	-	-	65
.	.	-	-	-	-	3	2 517	-	-	65.1
-	-	-	-	-	-	-	-	-	-	65.2
.	.	-	-	-	-	-	-	-	-	65.3
674	48 467	668	105 142	-	-	170	119 154	-	-	66
290	21 097	375	59 390	175	61 373	115	80 885	54	75 824	66.1
377	26 908	289	45 171	121	41 432	-	-	23	29 484	66.2
7	462	4	581	-	-	-	-	-	-	66.3
12 684	900 843	12 123	1 920 321	5 648	1 990 294	3 482	2 408 256	2 082	2 903 253	L
12 684	900 843	12 123	1 920 321	5 648	1 990 294	3 482	2 408 256	2 082	2 903 253	68
415	30 098	611	99 410	407	145 768	330	230 690	242	341 565	68.1
10 385	733 874	9 109	1 433 437	3 953	1 391 458	2 376	1 635 239	1 423	1 979 736	68.2
1 884	136 871	2 403	387 475	1 288	453 068	776	542 327	417	581 952	68.3
18 963	1 366 359	20 616	3 254 406	9 395	3 288 278	6 088	4 306 657	3 510	4 902 692	M
4 026	293 336	4 864	780 750	2 812	999 078	1 983	1 400 986	1 178	1 638 996	69
2 292	168 014	2 769	442 281	1 298	452 406	731	510 429	434	611 342	69.1
1 734	125 322	2 095	338 469	1 514	546 673	1 252	890 557	744	1 027 654	69.2
4 440	320 811	5 242	829 132	1 971	677 279	1 112	781 581	694	975 570	70
653	47 115	897	143 274	470	166 787	343	242 905	235	333 871	70.1
3 787	273 695	4 345	685 858	1 501	510 493	769	538 676	459	641 699	70.2
4 970	361 595	6 000	946 050	2 714	950 158	1 855	1 322 817	1 095	1 532 331	71
4 838	351 991	5 836	920 397	2 610	914 793	1 795	1 279 044	1 035	1 446 007	71.1
132	9 604	164	25 653	104	35 366	60	43 773	60	86 324	71.2
278	19 789	285	44 908	138	47 497	113	82 547	78	113 392	72
248	17 692	255	40 139	120	41 591	96	70 450	67	97 685	72.1
30	2 097	30	4 769	18	5 906	17	12 097	11	15 707	72.2
984	70 836	969	153 749	497	173 541	348	249 094	208	290 295	73
934	67 341	935	148 541	468	162 997	323	232 033	184	257 299	73.1
50	3 495	34	5 208	29	10 544	25	17 061	24	32 996	73.2
3 913	274 492	2 692	405 914	817	281 589	428	298 644	187	259 633	74

Noch: **Tabelle 3a. Steuerpflichtige sowie Lieferungen und Leistungen bis unter 2 Millionen Euro in Bayern 2020**

- Lieferungen und Leistungen

Gewerbe- kennzahl	Wirtschaftszweig	Steuer- pflichtige	Lieferungen und Leistungen	darunter	
				22 001 - 50 000	
		Anzahl	1 000 EUR	Anzahl	1 000 EUR
74.1	Ateliers für Textil-, Schmuck-, Grafik- u.ä. Design	3 964	576 760	1 697	58 423
74.2	Fotografie und Fotolabors	1 938	208 426	925	31 528
74.3	Übersetzen und Dolmetschen	1 304	169 979	708	24 097
74.9	Sonstige freiberufliche, wissenschaftliche und technische Tätigkeiten a.n.g.	6 393	1 588 698	2 055	70 422
75	Veterinärwesen	2 032	723 512	313	10 921
N	Erbringung von sonstigen wirtschaftlichen Dienstleistungen	31 166	26 373 036	7 533	259 597
77	Vermietung von beweglichen Sachen	4 738	10 237 292	1 057	36 133
77.1	Vermietung von Kraftwagen	1 074	6 269 235	263	9 087
77.2	Vermietung von Gebrauchsgütern	546	333 483	131	4 448
77.3	Vermietung von Maschinen, Geräten und sonstigen beweglichen Sachen	3 053	3 083 569	652	22 181
77.4	Leasing von nichtfinanziellen immateriellen Vermögensgegenständen (ohne Copyrights)	65	551 004	11	417
78	Vermittlung und Überlassung von Arbeitskräften	1 412	3 690 091	155	5 322
78.1	Vermittlung von Arbeitskräften	755	1 015 844	125	4 344
78.2	Befristete Überlassung von Arbeitskräften	405	1 840 838	18	622
78.3	Sonstige Überlassung von Arbeitskräften	252	833 409	12	356
79	Reisebüros, Reiseveranstalter und Erbringung sonstiger Reservierungsdienstleistungen	1 306	717 106	457	15 691
79.1	Reisebüros und Reiseveranstalter	1 194	610 074	418	14 471
79.9	Erbringung sonstiger Reservierungsdienstleistungen	112	107 031	39	1 220
80	Wach- und Sicherheitsdienste sowie Detekteien	760	994 212	121	4 410
80.1	Private Wach- und Sicherheitsdienste	615	906 459	92	3 354
80.2	Sicherheitsdienste mithilfe von Überwachungs- und Alarmsystemen	46	45 859	4	166
80.3	Detekteien	99	41 893	25	890
81	Gebäudebetreuung; Garten- und Landschaftsbau	15 635	6 339 476	3 424	118 812
81.1	Hausmeisterdienste	4 661	914 580	1 348	46 927
81.2	Reinigung von Gebäuden, Straßen und Verkehrsmitteln	6 001	3 106 513	1 199	41 490
81.3	Garten- und Landschaftsbau sowie Erbringung von sonstigen gärtnerischen Dienstleistungen	4 973	2 318 383	877	30 395
82	Erbringung von wirtschaftlichen Dienstleistungen für Unternehmen und Privatpersonen a.n.g.	7 315	4 394 859	2 319	79 230
82.1	Sekretariats- und Schreibdienste, Copy-Shops	1 931	204 678	952	32 476
82.2	Call Center	127	154 375	33	1 119
82.3	Messe-, Ausstellungs- und Kongressveranstalter	833	418 374	241	8 079
82.9	Erbringung sonstiger wirtschaftlicher Dienstleistungen für Unternehmen und Privatpersonen	4 424	3 617 431	1 093	37 555
P	Erziehung und Unterricht	7 326	2 318 715	2 576	87 732
85	Erziehung und Unterricht	7 326	2 318 715	2 576	87 732
85.1	Kindergärten und Vorschulen	10	40 677	-	-
85.2	Grundschulen	-	-	-	-
85.3	Weiterführende Schulen	228	522 874	65	2 237
85.4	Tertiärer und post-sekundärer, nicht tertiärer Unterricht	299	284 616	142	4 826
85.5	Sonstiger Unterricht	6 736	1 460 761	2 350	80 067
85.6	Erbringung von Dienstleistungen für den Unterricht	53	9 787	19	601
Q	Gesundheits- und Sozialwesen	8 872	25 534 200	2 305	77 378
86	Gesundheitswesen	7 971	19 827 721	2 073	69 604
86.1	Krankenhäuser	267	15 409 423	14	473
86.2	Arzt- und Zahnarztpraxen	3 687	2 872 231	535	17 938

nach Umsatzgrößenklassen und Gliederung nach Wirtschaftszweiggruppen

ohne Umsatzsteuer -

von ... bis unter ... EUR										Gewerbe- kenn- zahl
50 000 - 100 000		100 000 - 250 000		250 000 - 500 000		500 000 - 1 Mill.		1 Mill. - 2 Mill.		
Anzahl	1 000 EUR	Anzahl	1 000 EUR	Anzahl	1 000 EUR	Anzahl	1 000 EUR	Anzahl	1 000 EUR	
1 264	87 811	651	94 939	181	62 409	100	68 483	33	47 307	74.1
594	41 420	319	47 589	63	21 366	25	16 945	8	12 211	74.2
383	26 111	151	21 671	28	9 412	17	12 440	6	8 954	74.3
1 672	119 150	1 571	241 714	545	188 403	286	200 775	140	191 161	74.9
352	25 501	564	93 902	446	159 134	249	170 987	70	92 475	75
6 450	460 951	7 733	1 261 736	3 898	1 354 473	2 389	1 676 669	1 503	2 083 682	N
885	63 191	1 040	168 065	598	211 064	401	277 852	306	432 779	77
209	14 438	231	36 880	117	40 150	92	64 263	54	76 325	77.1
118	8 605	130	21 262	74	25 185	37	25 809	22	30 101	77.2
551	39 685	671	108 843	402	143 961	264	182 088	223	316 609	77.3
7	463	8	1 080	5	1 768	8	5 693	7	9 744	77.4
165	12 007	244	38 778	170	60 073	174	128 671	195	278 114	78
125	9 040	156	24 373	93	32 367	90	67 296	72	103 934	78.1
21	1 611	49	8 233	47	17 232	48	35 757	78	111 975	78.2
19	1 356	39	6 171	30	10 474	36	25 618	45	62 204	78.3
327	22 798	263	41 760	96	33 166	78	55 436	40	55 188	79
306	21 301	240	38 242	85	29 602	69	48 881	.	.	79.1
21	1 497	23	3 518	11	3 564	9	6 555	.	.	79.9
106	7 433	160	25 717	119	43 125	103	69 669	63	90 326	80
77	5 430	133	21 718	97	35 443	81	54 661	55	78 565	80.1
8	559	5	749	7	2 597	12	7 813	.	.	80.2
21	1 444	22	3 250	15	5 085	10	7 195	.	.	80.3
3 287	235 738	4 504	750 132	2 248	770 918	1 162	811 504	596	813 829	81
1 257	90 204	1 218	189 846	498	172 090	234	157 888	79	108 054	81.1
1 058	76 226	2 003	351 918	931	308 489	380	266 212	233	319 147	81.2
972	69 308	1 283	208 368	819	290 339	548	387 404	284	386 628	81.3
1 680	119 783	1 522	237 285	667	236 126	471	333 537	303	413 448	82
521	36 840	344	52 014	75	25 248	19	13 079	12	17 352	82.1
22	1 528	22	3 437	11	4 183	10	7 335	16	23 420	82.2
187	13 455	183	28 454	89	32 624	62	43 170	28	42 403	82.3
950	67 960	973	153 380	492	174 072	380	269 953	247	330 272	82.9
1 874	134 444	1 741	273 978	653	223 317	285	193 012	101	139 253	P
1 874	134 444	1 741	273 978	653	223 317	285	193 012	101	139 253	85
3	217	-	-	.	.	-	-	.	.	85.1
-	-	-	-	-	-	-	-	-	-	85.2
58	4 112	53	8 201	22	7 671	10	6 392	5	6 456	85.3
70	4 858	37	5 608	12	4 871	9	6 867	10	14 379	85.4
1 727	124 150	1 642	258 574	613	208 693	262	176 991	83	114 126	85.5
16	1 106	9	1 595	.	.	4	2 763	.	.	85.6
1 540	109 148	1 596	254 112	1 023	372 506	1 134	814 280	640	880 891	Q
1 397	98 944	1 435	229 197	953	347 714	1 062	763 777	592	811 350	86
20	1 413	33	5 893	25	9 920	24	16 624	28	41 687	86.1
443	31 745	609	99 208	561	209 491	827	600 552	471	640 426	86.2

Noch: **Tabelle 3a. Steuerpflichtige sowie Lieferungen und Leistungen bis unter 2 Millionen Euro in Bayern 2020**

- Lieferungen und Leistungen

Gewerbe- kennzahl	Wirtschaftszweig	Steuer- pflichtige	Lieferungen und Leistungen	darunter	
				22 001 - 50 000	
		Anzahl	1 000 EUR	Anzahl	1 000 EUR
86.9	Gesundheitswesen a.n.g.	4 017	1 546 067	1 524	51 192
87	Heime (ohne Erholungs- und Ferienheime)	248	3 390 561	35	1 084
87.1	Pflegeheime	125	1 517 597	13	401
87.2	Stationäre Einrichtungen zur psychosozialen Betreuung, Suchtbekämpfung u.ä.	-	-	-	-
87.3	Altenheime; Alten- und Behindertenwohnheime	98	1 807 981	17	524
87.9	Sonstige Heime (ohne Erholungs- und Ferienheime)	-	-	-	-
88	Sozialwesen (ohne Heime)	653	2 315 919	197	6 691
88.1	Soziale Betreuung älterer Menschen und Behinderter	211	172 844	66	2 191
88.9	Sonstiges Sozialwesen (ohne Heime)	442	2 143 074	131	4 500
R	Kunst, Unterhaltung und Erholung	14 725	5 997 643	5 680	193 994
90	Kreative, künstlerische und unterhaltende Tätigkeiten	8 096	892 705	3 887	133 039
91	Bibliotheken, Archive, Museen, botanische und zoologische Gärten	75	78 852	13	440
92	Spiel-, Wett- und Lotteriewesen	1 149	2 406 833	193	6 615
93	Erbringung von Dienstleistungen des Sports, der Unterhaltung und der Erholung	5 405	2 619 253	1 587	53 899
93.1	Erbringung von Dienstleistungen des Sports	3 734	2 003 009	1 057	35 609
93.2	Erbringung von sonstigen Dienstleistungen der Unterhaltung und der Erholung	1 671	616 244	530	18 290
S	Erbringung von sonstigen Dienstleistungen	36 412	11 347 190	11 645	401 151
94	Interessenvertretungen sowie kirchliche und sonstige religiöse Vereinigungen (ohne Sozialwesen und Sport)	1 289	3 132 016	380	12 847
94.1	Wirtschafts- und Arbeitgeberverbände, Berufsorganisationen	174	143 554	33	1 192
94.2	Arbeitnehmervereinigungen	-	-	-	-
94.9	Kirchliche Vereinigungen, politische Parteien sowie sonstige Interessenvertretungen und Vereinigungen a.n.g.	1 115	2 988 462	347	11 655
95	Reparatur von DV-Geräten und Gebrauchsgütern	1 457	435 536	410	13 864
95.1	Reparatur von DV- und Telekommunikationsgeräten	217	100 147	58	2 017
95.2	Reparatur von Gebrauchsgütern	1 240	335 389	352	11 847
96	Erbringung von sonstigen überwiegend persönlichen Dienstleistungen	33 666	7 779 637	10 855	374 440

nach Umsatzgrößenklassen und Gliederung nach Wirtschaftszweiggruppen

ohne Umsatzsteuer -

von ... bis unter ... EUR										Gewerbe- kenn- zahl
50 000 - 100 000		100 000 - 250 000		250 000 - 500 000		500 000 - 1 Mill.		1 Mill. - 2 Mill.		
Anzahl	1 000 EUR	Anzahl	1 000 EUR	Anzahl	1 000 EUR	Anzahl	1 000 EUR	Anzahl	1 000 EUR	
934	65 787	793	124 097	367	128 303	211	146 602	93	129 237	86.9
27	1 848	31	4 982	18	5 941	20	13 673	12	18 764	87
.	.	17	2 866	.	.	9	5 838	.	.	87.1
-	-	.	.	-	-	-	-	-	-	87.2
13	928	9	1 358	7	2 511	8	5 790	3	4 720	87.3
.	3	2 044	.	.	87.9
116	8 355	130	19 933	52	18 851	52	36 830	36	50 776	88
42	3 061	44	6 783	15	5 514	12	8 677	14	20 122	88.1
74	5 294	86	13 150	37	13 337	40	28 153	22	30 654	88.9
3 783	266 848	2 956	464 690	1 136	396 730	655	457 886	281	389 293	R
2 409	168 130	1 314	194 509	295	99 305	115	80 260	41	57 166	90
26	1 957	13	2 125	7	2 423	6	4 835	4	5 130	91
195	14 134	299	50 388	197	70 480	161	111 596	61	86 437	92
1 153	82 627	1 330	217 668	637	224 521	373	261 196	175	240 559	93
775	56 097	944	156 037	472	167 662	284	197 875	115	156 923	93.1
378	26 530	386	61 631	165	56 860	89	63 321	60	83 636	93.2
9 454	675 725	8 745	1 364 321	3 270	1 132 962	1 724	1 200 810	906	1 260 526	S
267	19 223	279	45 218	127	44 754	87	60 163	54	77 457	94
36	2 651	34	5 973	25	9 044	19	12 821	13	18 873	94.1
-	-	-	-	-	-	-	-	-	-	94.2
231	16 572	245	39 246	102	35 710	68	47 342	41	58 584	94.9
355	25 044	347	55 834	168	58 184	103	70 890	44	61 412	95
46	3 197	53	8 342	22	7 565	19	13 095	8	10 376	95.1
309	21 847	294	47 492	146	50 619	84	57 794	36	51 036	95.2
8 832	631 458	8 119	1 263 268	2 975	1 030 025	1 534	1 069 758	808	1 121 657	96

Tabelle 3b. Steuerpflichtige sowie Lieferungen und Leistungen von 2 Millionen Euro und mehr in Bayern 2020

- Lieferungen und Leistungen

Gewerbe- kennzahl	Wirtschaftszweig	Steuer- pflichtige	Lieferungen und Leistungen	darunter	
				2 Mill. - 5 Mill.	
				Anzahl	1 000 EUR
A - S	Summe aller Wirtschaftszweige	567 732	1 143 681 155	23 195	71 588 994
A	Land- und Forstwirtschaft, Fischerei	21 566	7 032 553	228	671 486
01	Landwirtschaft, Jagd und damit verbundene Tätigkeiten	19 839	5 907 737	174	516 240
01.1	Anbau einjähriger Pflanzen	3 053	963 741	24	67 729
01.2	Anbau mehrjähriger Pflanzen	512	157 100	8	22 045
01.3	Betrieb von Baumschulen sowie Anbau von Pflanzen zu Vermehrungszwecken	385	274 266	23	67 479
01.4	Tierhaltung	1 719	838 280	19	60 158
01.5	Gemischte Landwirtschaft	12 176	2 873 019	61	184 442
01.6	Erbringung von landwirtschaftlichen Dienstleistungen	1 994	801 330	39	114 385
01.7	Jagd, Fallenstellerei und damit verbundene Tätigkeiten	-	-	-	-
02	Forstwirtschaft und Holzeinschlag	1 612	1 089 448	.	.
02.1	Forstwirtschaft	313	167 496	14	40 569
02.2	Holzeinschlag	269	501 031	.	.
02.3	Sammeln von wild wachsenden Produkten (ohne Holz)
02.4	Erbringung von Dienstleistungen für Forstwirtschaft und Holzeinschlag	34	95 317
03	Fischerei und Aquakultur	115	35 368	.	.
03.1	Fischerei	35	4 504	-	-
03.2	Aquakultur	80	30 864	.	.
B	Bergbau und Gewinnung von Steinen und Erden	466	2 012 764	88	286 861
05	Kohlenbergbau	-	-	-	-
05.1	Steinkohlenbergbau	-	-	-	-
05.2	Braunkohlenbergbau	-	-	-	-
06	Gewinnung von Erdöl und Erdgas	-	-	-	-
06.1	Gewinnung von Erdöl	-	-	-	-
06.2	Gewinnung von Erdgas	-	-	-	-
07	Erzbergbau	-	-	-	-
07.1	Eisenerzbergbau	-	-	-	-
07.2	NE-Metallerzbergbau	-	-	-	-
08	Gewinnung von Steinen und Erden, sonstiger Bergbau	466	2 012 764	88	286 861
08.1	Gewinnung von Natursteinen, Kies, Sand, Ton und Kaolin	433	1 901 351	81	261 357
08.9	Sonstiger Bergbau; Gewinnung von Steinen und Erden a.n.g.	33	111 413	7	25 504
09	Erbringung von Dienstleistungen für den Bergbau und für die Gewinnung von Steinen und Erden	-	-	-	-
09.1	Erbringung von Dienstleistungen für die Gewinnung von Erdöl und Erdgas	-	-	-	-
09.9	Erbringung von Dienstleistungen für den sonstigen Bergbau und die Gewinnung von Steinen und Erden	-	-	-	-
C	Verarbeitendes Gewerbe	39 556	424 773 042	3 352	10 650 400
10	Herstellung von Nahrungs- und Futtermitteln	5 495	33 601 460	406	1 270 332
10.1	Schlachten und Fleischverarbeitung	2 205	7 778 746	153	473 427
10.2	Fischverarbeitung	10	42 045	-	-
10.3	Obst- und Gemüseverarbeitung	157	1 196 405	17	53 876
10.4	Herstellung von pflanzlichen und tierischen Ölen und Fetten	31	39 931	3	10 026
10.5	Milchverarbeitung	207	13 649 543	15	55 830
10.6	Mahl- und Schälsmühlen, Herstellung von Stärke und Stärkeerzeugnissen	149	938 077	16	48 553
10.7	Herstellung von Back- und Teigwaren	2 122	4 567 131	139	437 667
10.8	Herstellung von sonstigen Nahrungsmitteln	462	4 328 508	42	129 264

nach Umsatzgrößenklassen und Gliederung nach Wirtschaftszweiggruppen

ohne Umsatzsteuer -

von ... bis unter ... EUR								Gewerbe- kenn- zahl
5 Mill. - 10 Mill.		10 Mill. - 25 Mill.		25 Mill. - 50 Mill.		50 Mill. und mehr		
Anzahl	1 000 EUR	Anzahl	1 000 EUR	Anzahl	1 000 EUR	Anzahl	1 000 EUR	
9 005	62 689 233	5 757	88 126 653	2 042	71 193 557	2 331	711 298 761	A - S
57	405 063	20	303 221	5	181 741	5	690 507	A
47	333 162	16	244 443	01
11	81 721	01.1
-	-	.	.	-	-	-	-	01.2
.	.	.	.	-	-	-	-	01.3
11	78 514	01.4
.	.	.	.	-	-	-	-	01.5
12	85 754	01.6
-	-	-	-	-	-	-	-	01.7
10	71 901	4	58 777	02
.	.	-	-	.	.	-	-	02.1
.	.	-	.	-	-	.	.	02.2
-	-	-	-	-	-	-	-	02.3
.	.	.	.	-	-	-	-	02.4
-	-	-	-	-	-	-	-	03
-	-	-	-	-	-	-	-	03.1
-	-	-	-	-	-	-	-	03.2
46	316 035	27	375 271	8	244 072	6	623 942	B
-	-	-	-	-	-	-	-	05
-	-	-	-	-	-	-	-	05.1
-	-	-	-	-	-	-	-	05.2
-	-	-	-	-	-	-	-	06
-	-	-	-	-	-	-	-	06.1
-	-	-	-	-	-	-	-	06.2
-	-	-	-	-	-	-	-	07
-	-	-	-	-	-	-	-	07.1
-	-	-	-	-	-	-	-	07.2
46	316 035	27	375 271	8	244 072	6	623 942	08
.	.	27	375 271	.	.	6	623 942	08.1
.	.	-	-	.	.	-	-	08.9
-	-	-	-	-	-	-	-	09
-	-	-	-	-	-	-	-	09.1
-	-	-	-	-	-	-	-	09.9
1 778	12 472 971	1 535	24 059 450	648	22 728 816	922	341 913 345	C
163	1 157 307	152	2 445 036	84	2 991 009	114	23 417 811	10
40	281 569	40	627 259	19	692 387	25	4 587 995	10.1
-	-	-	-	.	.	-	-	10.2
13	85 311	8	118 785	7	262 646	7	634 172	10.3
.	.	.	.	-	-	-	-	10.4
7	54 032	11	191 549	14	472 587	37	12 827 928	10.5
.	6	452 471	10.6
55	396 638	39	657 038	20	708 968	14	1 486 262	10.7
27	193 506	26	419 303	17	626 556	18	2 842 441	10.8

Noch: **Tabelle 3b. Steuerpflichtige sowie Lieferungen und Leistungen von 2 Millionen Euro und mehr in Bayern 2020**

- Lieferungen und Leistungen

Gewerbe- kennzahl	Wirtschaftszweig	Steuer- pflichtige	Lieferungen und Leistungen	darunter	
				2 Mill. - 5 Mill.	
				Anzahl	1 000 EUR
10.9	Herstellung von Futtermitteln	152	1 061 074	21	61 690
11	Getränkeherstellung	775	4 865 572	71	217 164
12	Tabakverarbeitung
13	Herstellung von Textilien	740	3 288 471	42	130 993
13.1	Spinnstoffaufbereitung und Spinnerei	23	244 671	.	.
13.2	Weberei	65	510 490	.	.
13.3	Veredlung von Textilien und Bekleidung	212	235 355	9	29 750
13.9	Herstellung von sonstigen Textilwaren	440	2 297 955	23	67 410
14	Herstellung von Bekleidung	733	2 404 721	42	138 265
14.1	Herstellung von Bekleidung (ohne Pelzbekleidung)	673	1 896 420	.	.
14.2	Herstellung von Pelzwaren	24	4 018	-	-
14.3	Herstellung von Bekleidung aus gewirktem und gestricktem Stoff	36	504 283	.	.
15	Herstellung von Leder, Lederwaren und Schuhen	17	54 004
15.1	Herstellung von Leder und Lederwaren (ohne Herstellung von Lederbekleidung)	12	38 509
15.2	Herstellung von Schuhen	110	897 630	5	15 495
16	Herstellung von Holz-, Flecht-, Korb- und Korkwaren (ohne Möbel)	2 752	7 178 968	167	515 482
16.1	Säge-, Hobel- und Holzimprägnierwerke	1 064	2 497 680	60	188 835
16.2	Herstellung von sonstigen Holz-, Kork-, Flecht- und Korbwaren (ohne Möbel)	1 688	4 681 288	107	326 647
17	Herstellung von Papier, Pappe und Waren daraus	343	6 357 604	34	101 329
17.1	Herstellung von Holz- und Zellstoff, Papier, Karton und Pappe	74	2 383 511	.	.
17.2	Herstellung von Waren aus Papier, Karton und Pappe	269	3 974 093	.	.
18	Herstellung von Druckerzeugnissen; Vervielfältigung von bespielten Ton-, Bild- und Datenträgern	1 827	3 964 605	116	390 465
18.1	Herstellung von Druckerzeugnissen	1 724	3 907 189	112	377 462
18.2	Vervielfältigung von bespielten Ton-, Bild- und Datenträgern	103	57 416	4	13 003
19	Kokerei und Mineralölverarbeitung	15	8 423 398	.	.
19.1	Kokerei	-	-	-	-
19.2	Mineralölverarbeitung	15	8 423 398	.	.
20	Herstellung von chemischen Erzeugnissen	716	13 661 688	83	258 263
20.1	Herstellung von chem. Grundstoffen, Düngemitteln u. Stickst.verb., Kunstst. u. synth. Kautschuk in Primärformen	226	9 156 950	35	102 447
20.2	Herstellung von Schädlingsbekämpfungsmitteln, Pflanzenschutz- und Desinfektionsmitteln	17	57 632	6	21 070
20.3	Herstellung von Anstrichmitteln, Druckfarben und Kittungen	61	992 427	10	36 821
20.4	Herstellung von Seifen, Wasch-, Reinigungs- und Körperpflegemitteln sowie von Duftstoffen	215	1 299 808	14	43 344
20.5	Herstellung von sonstigen chemischen Erzeugnissen	180	1 456 908	18	54 581
20.6	Herstellung von Chemiefasern	17	697 963	-	-
21	Herstellung von pharmazeutischen Erzeugnissen	175	14 739 600	20	67 469
21.1	Herstellung von pharmazeutischen Grundstoffen	23	535 872	.	.
21.2	Herstellung von pharmazeutischen Spezialitäten und sonstigen pharmazeutischen Erzeugnissen	152	14 203 728	.	.
22	Herstellung von Gummi- und Kunststoffwaren	1 218	17 607 278	187	627 137
22.1	Herstellung von Gummiwaren	126	1 829 968	13	43 905
22.2	Herstellung von Kunststoffwaren	1 092	15 777 310	174	583 232

nach Umsatzgrößenklassen und Gliederung nach Wirtschaftszweiggruppen

ohne Umsatzsteuer -

von ... bis unter ... EUR								Gewerbe- kenn- zahl
5 Mill. - 10 Mill.		10 Mill. - 25 Mill.		25 Mill. - 50 Mill.		50 Mill. und mehr		
Anzahl	1 000 EUR	Anzahl	1 000 EUR	Anzahl	1 000 EUR	Anzahl	1 000 EUR	
13	91 637	13	186 826	3	84 849	7	586 543	10.9
47	320 644	43	651 321	13	401 591	19	3 025 789	11
-	-	-	-	-	-	-	-	12
42	302 775	45	678 484	5	159 815	11	1 830 296	13
4	30 078	3	41 312	-	-	-	-	13.1
4	27 075	10	151 850	-	-	-	-	13.2
7	53 460	6	79 326	-	-	-	-	13.3
27	192 162	26	405 995	-	-	-	-	13.9
26	181 268	29	445 745	11	365 833	12	1 114 506	14
-	-	26	394 335	-	-	-	-	14.1
-	-	-	-	-	-	-	-	14.2
-	-	3	51 410	-	-	-	-	14.3
-	-	-	-	-	-	4	761 263	15
-	-	5	83 899	-	-	-	-	15.1
-	-	-	-	-	-	4	761 263	15.2
73	507 520	49	756 466	17	568 919	25	3 941 290	16
18	116 731	12	190 995	8	265 802	8	1 381 419	16.1
55	390 788	37	565 471	9	303 117	17	2 559 871	16.2
30	201 711	28	493 952	15	547 718	26	4 920 675	17
-	-	4	71 664	5	181 223	8	2 069 040	17.1
-	-	24	422 288	10	366 495	18	2 851 634	17.2
57	379 261	33	504 314	12	419 437	12	1 746 766	18
57	379 261	-	-	12	419 437	12	1 746 766	18.1
-	-	-	-	-	-	-	-	18.2
-	-	-	-	-	-	5	8 343 477	19
-	-	-	-	-	-	-	-	19.1
-	-	-	-	-	-	5	8 343 477	19.2
54	390 454	49	811 672	22	735 593	41	11 262 436	20
13	96 948	14	241 727	3	95 230	17	8 553 153	20.1
-	-	-	-	-	-	-	-	20.2
5	33 752	8	139 809	6	224 187	4	543 398	20.3
17	118 847	10	169 948	7	222 482	8	691 915	20.4
16	117 062	12	175 858	6	193 694	7	857 821	20.5
-	-	-	-	-	-	5	616 149	20.6
11	86 831	20	322 938	16	528 873	31	13 701 098	21
-	-	-	-	-	-	-	-	21.1
-	-	-	-	-	-	-	-	21.2
128	909 637	156	2 491 596	70	2 446 196	66	10 796 197	22
7	51 797	13	216 447	6	200 299	10	1 283 286	22.1
121	857 840	143	2 275 148	64	2 245 897	56	9 512 911	22.2

Noch: **Tabelle 3b. Steuerpflichtige sowie Lieferungen und Leistungen von 2 Millionen Euro und mehr in Bayern 2020**

- Lieferungen und Leistungen

Gewerbe- kennzahl	Wirtschaftszweig	Steuer- pflichtige	Lieferungen und Leistungen	darunter	
				2 Mill. - 5 Mill.	
				Anzahl	1 000 EUR
23	Herstellung von Glas und Glaswaren, Keramik, Verarbeitung von Steinen und Erden	2 071	10 499 683	187	603 364
23.1	Herstellung von Glas und Glaswaren	247	1 671 085	21	74 181
23.2	Herstellung von feuerfesten keramischen Werkstoffen und Waren	17	230 817	3	7 845
23.3	Herstellung von keramischen Baumaterialien	101	866 603	6	19 090
23.4	Herstellung von sonstigen Porzellan- und keramischen Erzeugnissen	211	696 760	16	54 753
23.5	Herstellung von Zement, Kalk und gebranntem Gips	21	515 137	3	8 050
23.6	Herstellung von Erzeugnissen aus Beton, Zement und Gips	422	5 149 013	92	293 855
23.7	Be- und Verarbeitung von Naturwerksteinen und Natursteinen a.n.g.	970	599 227	28	87 104
23.9	Herstellung von Schleifkörpern, Schleifmitteln auf Unterlage und sonstigen Erzeugnissen aus nichtmetallischen Mineralien a.n.g.	82	771 040	18	58 486
24	Metallerzeugung und -bearbeitung	477	4 561 117	54	181 593
24.1	Erzeugung von Roheisen, Stahl und Ferrolegierungen	126	954 907	.	.
24.2	Herstellung von Stahlrohren, Rohrform-, Rohrverschluss- und Rohrverbindungsstücken aus Stahl	39	221 137	3	9 634
24.3	Sonstige erste Bearbeitung von Eisen und Stahl	29	198 886	.	.
24.4	Erzeugung und erste Bearbeitung von NE-Metallen	152	2 047 426	14	43 685
24.5	Gießereien	131	1 138 760	23	77 129
25	Herstellung von Metallerzeugnissen	6 606	20 483 293	608	1 903 459
25.1	Stahl- und Leichtmetallbau	1 698	5 585 099	164	513 231
25.2	Herstellung von Metalltanks und -behältern; Herstellung von Heizkörpern und -kesseln für Zentralheizungen	78	1 144 685	6	20 177
25.3	Herstellung von Dampfkesseln (ohne Zentralheizungskessel)	-	-	-	-
25.4	Herstellung von Waffen und Munition	61	536 633	-	-
25.5	Herstellung von Schmiede-, Press-, Zieh- und Stanzteilen, gewalzten Ringen und pulvermetallurgischen Erzeugnissen	300	2 178 927	41	134 903
25.6	Oberflächenveredlung und Wärmebehandlung; Mechanik a.n.g.	2 981	4 287 448	225	694 770
25.7	Herstellung von Schneidwaren, Werkzeugen, Schlössern und Beschlägen aus unedlen Metallen	586	2 353 458	86	274 591
25.9	Herstellung von sonstigen Metallwaren	902	4 397 044	86	265 787
26	Herstellung von DV-Geräten, elektronischen und optischen Erzeugnissen	1 927	52 042 174	244	804 254
26.1	Herstellung von elektronischen Bauelementen und Leiterplatten	534	33 338 431	69	219 522
26.2	Herstellung von DV-Geräten und peripheren Geräten	252	1 337 820	22	68 600
26.3	Herstellung von Geräten und Einrichtungen der Telekommunikationstechnik	213	875 461	26	88 739
26.4	Herstellung von Geräten der Unterhaltungselektronik	113	345 929	11	38 025
26.5	Herstellung von elektrischen Mess-, Kontroll-, Navigations- u.ä. Instrumenten und Vorrichtungen; Herstellung von Uhren	596	7 473 480	88	292 478
26.6	Herstellung von Bestrahlungs- und Elektrotherapiegeräten und elektromedizinischen Geräten	88	7 503 946	11	36 887
26.7	Herstellung von optischen und fotografischen Instrumenten und Geräten	97	1 117 846	13	46 266
26.8	Herstellung von magnetischen und optischen Datenträgern	34	49 261	4	13 737
27	Herstellung von elektrischen Ausrüstungen	1 250	16 852 729	156	494 109
27.1	Herstellung von Elektromotoren, Generatoren, Transformatoren, Elektrizitätsverteilungs- und -schalteinrichtungen	298	7 209 012	42	128 508
27.2	Herstellung von Batterien und Akkumulatoren	29	510 739	3	10 283

nach Umsatzgrößenklassen und Gliederung nach Wirtschaftszweiggruppen

ohne Umsatzsteuer -

von ... bis unter ... EUR								Gewerbe- kenn- zahl
5 Mill. - 10 Mill.		10 Mill. - 25 Mill.		25 Mill. - 50 Mill.		50 Mill. und mehr		
Anzahl	1 000 EUR	Anzahl	1 000 EUR	Anzahl	1 000 EUR	Anzahl	1 000 EUR	
109	754 465	93	1 430 452	25	934 342	45	6 155 973	23
14	93 438	9	146 636	4	138 827	8	1 144 876	23.1
-	-	23.2
4	27 117	13	198 729	23.3
7	43 485	4	51 647	4	163 993	.	.	23.4
.	3	404 824	23.5
59	421 489	54	819 637	10	399 211	20	3 103 387	23.6
.	.	4	65 319	.	.	-	-	23.7
10	73 945	6	92 668	3	98 784	3	419 213	23.9
23	156 120	29	425 519	11	382 659	21	3 250 169	24
.	3	790 230	24.1
.	.	3	43 300	24.2
.	24.3
7	44 854	6	87 186	-	-	.	.	24.4
12	83 353	16	236 847	6	228 213	5	471 748	24.5
329	2 290 752	201	3 113 518	63	2 192 163	64	8 707 338	25
103	725 898	64	1 026 558	11	373 166	20	2 352 379	25.1
6	41 201	25.2
-	-	-	-	-	-	-	-	25.3
.	.	.	.	-	-	.	.	25.4
.	.	18	285 229	.	.	5	1 187 259	25.5
129	886 645	51	733 804	17	552 976	4	399 162	25.6
38	250 171	20	311 319	13	459 497	7	825 422	25.7
35	256 082	40	620 122	11	383 995	22	2 578 216	25.9
124	881 445	129	1 987 522	46	1 682 842	75	46 094 421	26
39	279 056	47	736 753	12	454 025	28	31 490 825	26.1
10	67 818	10	156 997	5	175 193	6	800 378	26.2
.	26.3
4	31 371	3	46 639	26.4
53	383 511	43	653 814	17	644 854	22	5 319 226	26.5
.	.	7	96 402	-	-	9	7 325 977	26.6
8	51 806	11	175 883	6	216 182	5	600 588	26.7
-	-	.	.	-	-	-	-	26.8
77	546 882	73	1 144 872	35	1 256 507	59	12 989 375	27
26	191 817	26	394 053	14	487 444	27	5 914 049	27.1
.	27.2

Noch: **Tabelle 3b. Steuerpflichtige sowie Lieferungen und Leistungen von 2 Millionen Euro und mehr in Bayern 2020**

- Lieferungen und Leistungen

Gewerbe- kennzahl	Wirtschaftszweig	Steuer- pflichtige	Lieferungen und Leistungen	darunter	
				2 Mill. - 5 Mill.	
		Anzahl	1 000 EUR	Anzahl	1 000 EUR
27.3	Herstellung von Kabeln und elektrischem Installationsmaterial	137	1 795 519	22	71 328
27.4	Herstellung von elektrischen Lampen und Leuchten	163	2 308 099	13	40 313
27.5	Herstellung von Haushaltsgeräten	39	1 151 898	4	11 045
27.9	Herstellung von sonstigen elektrischen Ausrüstungen und Geräten a.n.g.	584	3 877 461	72	232 632
28	Maschinenbau	3 162	45 577 540	411	1 333 253
28.1	Herstellung von nicht wirtschaftszweigspezifischen Maschinen	294	14 706 565	37	125 479
28.2	Herstellung von sonstigen nicht wirtschaftszweigspezifischen Maschinen	1 165	11 267 794	154	493 040
28.3	Herstellung von land- und forstwirtschaftlichen Maschinen	125	3 054 834	17	59 340
28.4	Herstellung von Werkzeugmaschinen	376	2 498 565	35	117 814
28.9	Herstellung von Maschinen für sonstige bestimmte Wirtschaftszweige	1 202	14 049 782	168	537 581
29	Herstellung von Kraftwagen und Kraftwagenteilen	603	93 594 878	68	217 033
29.1	Herstellung von Kraftwagen und Kraftwagenmotoren	3	9 761
29.2	Herstellung von Karosserien, Aufbauten und Anhängern	34	106 357
29.3	Herstellung von Teilen und Zubehör für Kraftwagen	31	100 915
30	Sonstiger Fahrzeugbau	201	40 145 356	12	36 639
30.1	Schiff- und Bootsbau
30.2	Schienenfahrzeugbau	21	566 655	.	.
30.3	Luft- und Raumfahrzeugbau	62	34 952 720	5	14 436
30.4	Herstellung von militärischen Kampffahrzeugen	-	-
30.9	Herstellung von Fahrzeugen a.n.g.	66	3 072 357	.	.
31	Herstellung von Möbeln	2 547	5 163 710	124	370 900
32	Herstellung von sonstigen Waren	3 846	8 805 203	177	552 574
32.1	Herstellung von Münzen, Schmuck und ähnlichen Erzeugnissen	624	336 336	8	26 579
32.2	Herstellung von Musikinstrumenten	311	106 800	9	26 589
32.3	Herstellung von Sportgeräten	121	586 268	10	33 894
32.4	Herstellung von Spielwaren	141	1 251 831	10	30 311
32.5	Herstellung von medizinischen und zahnmedizinischen Apparaten und Materialien	1 932	4 415 046	91	277 620
32.9	Herstellung von Erzeugnissen a.n.g.	717	2 108 923	49	157 581
33	Reparatur und Installation von Maschinen und Ausrüstungen	1 785	2 180 411	122	367 723
33.1	Reparatur von Metallerzeugnissen, Maschinen und Ausrüstungen	1 073	1 139 585	72	214 504
33.2	Installation von Maschinen und Ausrüstungen a.n.g.	712	1 040 826	50	153 218
D	Energieversorgung	27 464	46 387 738	269	831 636
35	Energieversorgung	27 464	46 387 738	269	831 636
35.1	Elektrizitätsversorgung	25 847	40 314 314	219	679 532
35.2	Gasversorgung	928	5 571 466	23	69 125
35.3	Wärme- und Kälteversorgung	689	501 958	27	82 980
E	Wasserversorgung; Abwasser- und Abfallentsorgung und Beseitigung von Umweltverschmutzungen	2 548	7 507 768	248	770 461
36	Wasserversorgung	1 438	1 505 578	80	251 407
37	Abwasserentsorgung	151	247 095	19	60 197
38	Sammlung, Behandlung und Beseitigung von Abfällen; Rückgewinnung	873	5 500 750	136	424 440
38.1	Sammlung von Abfällen	272	1 632 130	39	121 378
38.2	Abfallbehandlung und -beseitigung	304	1 264 334	52	161 095
38.3	Rückgewinnung	297	2 604 286	45	141 967
39	Beseitigung von Umweltverschmutzungen und sonstige Entsorgung	86	254 345	13	34 417

nach Umsatzgrößenklassen und Gliederung nach Wirtschaftszweiggruppen

ohne Umsatzsteuer -

von ... bis unter ... EUR								Gewerbe- kenn- zahl
5 Mill. - 10 Mill.		10 Mill. - 25 Mill.		25 Mill. - 50 Mill.		50 Mill. und mehr		
Anzahl	1 000 EUR	Anzahl	1 000 EUR	Anzahl	1 000 EUR	Anzahl	1 000 EUR	
9	64 581	8	136 781	6	238 374	7	1 236 192	27.3
6	39 555	10	178 702	4	147 152	6	1 845 242	27.4
.	27.5
30	206 870	22	335 916	7	239 318	15	2 659 919	27.9
253	1 793 377	218	3 455 268	115	4 035 580	146	33 900 676	28
27	183 872	25	405 601	24	858 695	22	13 036 400	28.1
90	635 281	87	1 336 368	38	1 325 484	51	7 085 363	28.2
11	71 775	8	132 201	3	99 549	10	2 646 007	28.3
25	175 270	22	365 808	13	481 970	10	1 226 197	28.4
100	727 179	76	1 215 290	37	1 269 883	53	9 906 709	28.9
49	330 893	41	640 229	30	1 056 980	71	91 210 208	29
3	22 894	5	71 637	29.1
23	156 363	12	187 652	29.2
23	151 636	24	380 940	21	746 127	.	.	29.3
15	104 790	11	174 231	9	338 476	24	39 430 323	30
.	.	.	.	-	-	.	.	30.1
.	.	4	57 298	-	-	.	.	30.2
7	50 912	4	68 365	.	.	14	34 558 710	30.3
-	-	-	-	-	-	.	.	30.4
5	34 661	5	2 877 125	30.9
44	321 493	39	586 095	7	261 968	17	2 838 895	31
78	532 609	68	1 031 965	25	893 121	30	4 636 965	32
4	27 447	32.1
3	16 229	-	-	-	-	-	-	32.2
6	48 287	10	140 322	32.3
4	30 193	3	962 229	32.4
43	283 211	31	457 914	15	562 585	15	2 119 752	32.5
18	127 240	9	1 308 388	32.9
39	270 230	22	342 832	33
19	134 143	9	125 233	33.1
20	136 087	13	217 598	33.2
94	640 560	81	1 312 695	48	1 618 102	80	38 307 596	D
94	640 560	81	1 312 695	48	1 618 102	80	38 307 596	35
67	459 913	71	1 153 001	40	1 337 033	63	33 416 598	35.1
11	81 842	7	108 525	35.2
16	98 805	3	51 169	35.3
114	802 841	86	1 331 434	31	1 087 639	22	2 532 747	E
29	200 629	11	145 538	36
.	.	.	.	-	-	.	.	37
79	561 110	71	1 121 563	28	977 277	19	2 115 046	38
31	221 952	22	350 897	8	266 371	7	577 668	38.1
24	168 366	22	336 695	7	251 511	3	243 648	38.2
24	170 792	27	433 970	13	459 396	9	1 293 730	38.3
.	39

Noch: **Tabelle 3b. Steuerpflichtige sowie Lieferungen und Leistungen von 2 Millionen Euro und mehr in Bayern 2020**

- Lieferungen und Leistungen

Gewerbe- kennzahl	Wirtschaftszweig	Steuer- pflichtige	Lieferungen und Leistungen	darunter	
				2 Mill. - 5 Mill.	
				Anzahl	1 000 EUR
F	Baugewerbe	63 596	76 439 034	3 712	11 278 025
41	Hochbau	5 276	23 890 402	780	2 465 846
41.1	Erschließung von Grundstücken; Bauträger	1 577	5 660 388	200	637 825
41.2	Bau von Gebäuden	3 699	18 230 014	580	1 828 021
42	Tiefbau	1 357	10 838 742	205	636 550
42.1	Bau von Straßen und Bahnverkehrsstrecken	539	6 346 042	84	259 290
42.2	Leitungstiefbau und Kläranlagenbau	411	3 483 599	52	163 921
42.9	Sonstiger Tiefbau	407	1 009 101	69	213 339
43	Vorbereitende Baustellenarbeiten, Bauinstallation und sonstiges Ausbaugewerbe	56 963	41 709 890	2 727	8 175 629
43.1	Abbrucharbeiten und vorbereitende Baustellenarbeiten	2 139	1 886 031	118	351 612
43.2	Bauinstallation	20 564	20 151 406	1 310	3 946 025
43.3	Sonstiger Ausbau	22 430	9 969 946	602	1 767 695
43.9	Sonstige spezialisierte Bautätigkeiten	11 830	9 702 507	697	2 110 297
G	Handel; Instandhaltung und Reparatur von Kraftfahrzeugen	98 800	326 949 123	6 883	21 443 967
45	Handel mit Kraftfahrzeugen; Instandhaltung und Reparatur von Kraftfahrzeugen	19 496	44 336 384	1 217	3 820 615
45.1	Handel mit Kraftwagen	7 436	30 541 906	669	2 146 798
45.2	Instandhaltung und Reparatur von Kraftwagen	6 863	3 695 598	263	805 834
45.3	Handel mit Kraftwagenteilen und -zubehör	4 181	8 962 830	193	586 937
45.4	Handel mit Krafträdern, Kraftradteilen und -zubehör; Instandhaltung und Reparatur von Krafträdern	1 016	1 136 049	92	281 046
46	Großhandel (ohne Handel mit Kraftfahrzeugen)	23 765	173 487 231	2 126	6 725 572
46.1	Handelsvermittlung	7 462	2 447 321	133	355 049
46.2	Großhandel mit landwirtschaftlichen Grundstoffen und lebenden Tieren	1 294	7 584 281	178	585 540
46.3	Großhandel mit Nahrungs- und Genussmitteln, Getränken und Tabakwaren	2 255	27 283 520	280	902 296
46.4	Großhandel mit Gebrauchs- und Verbrauchsgütern	3 853	42 177 457	412	1 339 736
46.5	Großhandel mit Geräten der Informations- und Kommunikationstechnik	938	31 105 307	124	390 404
46.6	Großhandel mit sonstigen Maschinen, Ausrüstungen und Zubehör	3 111	14 359 494	423	1 316 918
46.7	Sonstiger Großhandel	3 905	46 614 775	477	1 505 317
46.9	Großhandel ohne ausgeprägten Schwerpunkt	947	1 915 076	99	330 312
47	Einzelhandel (ohne Handel mit Kraftfahrzeugen)	55 539	109 125 508	3 540	10 897 780
47.1	Einzelhandel mit Waren verschiedener Art (in Verkaufsräumen)	6 199	29 379 168	.	.
47.2	Einzelhandel mit Nahrungs- und Genussmitteln, Getränken und Tabakwaren (in Verkaufsräumen)	6 481	5 001 594	256	769 045
47.3	Einzelhandel mit Motorenkraftstoffen (Tankstellen)	1 424	4 043 280	312	926 964
47.4	Einzelhandel mit Geräten der Informations- und Kommunikationstechnik (in Verkaufsräumen)	3 058	14 003 771	144	450 236
47.5	Einzelhandel mit sonstigen Haushaltsgeräten, Textilien, Heimwerker- und Einrichtungsbedarf (in Verkaufsräumen)	9 198	18 939 440	489	1 504 825
47.6	Einzelhandel mit Verlagsprodukten, Sportausrüstungen und Spielwaren (in Verkaufsräumen)	4 201	4 187 306	203	609 540
47.7	Einzelhandel mit sonstigen Gütern (in Verkaufsräumen)	16 335	21 886 569	1 489	4 574 075
47.8	Einzelhandel an Verkaufsständen und auf Märkten	715	160 843	.	.
47.9	Einzelhandel, nicht in Verkaufsräumen, an Verkaufsständen oder auf Märkten	7 928	11 523 538	290	921 315
H	Verkehr und Lagerei	15 957	28 448 254	1 018	3 138 403
49	Landverkehr und Transport in Rohrfernleitungen	10 697	8 668 242	488	1 488 922

nach Umsatzgrößenklassen und Gliederung nach Wirtschaftszweiggruppen

ohne Umsatzsteuer -

von ... bis unter ... EUR								Gewerbe- kenn- zahl
5 Mill. - 10 Mill.		10 Mill. - 25 Mill.		25 Mill. - 50 Mill.		50 Mill. und mehr		
Anzahl	1 000 EUR	Anzahl	1 000 EUR	Anzahl	1 000 EUR	Anzahl	1 000 EUR	
1 216	8 409 571	605	8 908 674	168	5 889 728	157	21 189 107	F
384	2 678 275	219	3 256 415	81	2 849 707	80	10 691 632	41
107	748 615	61	917 712	19	695 560	21	2 144 031	41.1
277	1 929 660	158	2 338 703	62	2 154 147	59	8 547 600	41.2
144	1 012 767	101	1 512 541	27	904 710	34	6 308 335	42
60	431 283	50	763 862	16	539 494	19	4 170 302	42.1
55	392 606	38	559 699	42.2
29	188 878	13	188 980	42.9
688	4 718 530	285	4 139 717	60	2 135 310	43	4 189 140	43
44	309 461	17	265 215	7	276 725	-	-	43.1
331	2 266 034	148	2 172 738	35	1 223 790	30	3 093 721	43.2
125	851 531	40	528 983	5	173 882	5	396 555	43.3
188	1 291 504	80	1 172 782	13	460 913	8	698 864	43.9
2 987	20 822 500	1 941	29 555 993	676	23 609 562	685	202 179 616	G
500	3 457 406	343	5 196 915	132	4 616 515	124	21 369 100	45
370	2 569 266	276	4 244 040	106	3 669 721	107	15 763 090	45.1
46	311 926	-	-	45.2
63	427 990	41	597 992	45.3
21	148 224	.	.	5	175 109	.	.	45.4
1 178	8 334 382	983	15 446 970	376	13 234 424	424	122 588 892	46
20	141 287	11	150 741	-	-	-	-	46.1
104	745 276	94	1 427 711	32	1 054 671	25	3 328 958	46.2
194	1 359 957	166	2 692 916	58	2 038 427	69	19 550 094	46.3
247	1 761 252	216	3 387 261	93	3 316 369	114	31 177 491	46.4
72	503 702	62	1 007 124	21	721 498	43	28 183 324	46.5
245	1 725 714	155	2 382 918	46	1 609 652	39	6 221 174	46.6
258	1 834 545	260	4 159 155	115	4 111 787	130	33 774 454	46.7
38	262 648	19	239 144	11	382 019	4	353 398	46.9
1 309	9 030 712	615	8 912 108	168	5 758 624	137	58 221 624	47
305	2 147 644	176	2 483 188	28	953 743	.	.	47.1
69	463 698	22	322 331	12	380 805	11	1 095 138	47.2
54	336 841	6	99 034	5	147 615	9	1 572 186	47.3
.	.	32	452 756	5	186 827	.	.	47.4
192	1 319 910	75	1 126 133	29	1 030 939	27	11 275 788	47.5
46	316 005	32	434 843	11	375 446	9	1 048 864	47.6
468	3 199 748	185	2 662 089	46	1 559 595	30	5 025 647	47.7
.	.	-	-	-	-	-	-	47.8
122	865 676	87	1 331 733	32	1 123 653	27	5 524 365	47.9
379	2 631 381	222	3 408 108	82	2 771 292	68	11 966 283	H
149	1 024 073	74	1 105 340	22	786 376	11	1 334 124	49

Noch: **Tabelle 3b. Steuerpflichtige sowie Lieferungen und Leistungen von 2 Millionen Euro und mehr in Bayern 2020**

- Lieferungen und Leistungen

Gewerbe- kennzahl	Wirtschaftszweig	Steuer- pflichtige	Lieferungen und Leistungen	darunter	
				2 Mill. - 5 Mill.	
				Anzahl	1 000 EUR
49.1	Personenbeförderung im Eisenbahnfernverkehr	9	86 113	3	7 897
49.2	Güterbeförderung im Eisenbahnverkehr	14	174 776	.	.
49.3	Sonstige Personenbeförderung im Landverkehr	4 421	1 875 611	93	281 046
49.4	Güterbeförderung im Straßenverkehr, Umzugstransporte	6 245	6 426 759	389	1 188 666
49.5	Transport in Rohrfernleitungen	8	104 983	.	.
50	Schifffahrt	127	280 971	19	56 543
50.1	Personenbeförderung in der See- und Küstenschifffahrt	-	-	-	-
50.2	Güterbeförderung in der See- und Küstenschifffahrt	21	82 874	10	30 775
50.3	Personenbeförderung in der Binnenschifffahrt	23	23 277	.	.
50.4	Güterbeförderung in der Binnenschifffahrt	83	174 820	.	.
51	Luftfahrt	94	220 604	4	11 057
51.1	Personenbeförderung in der Luftfahrt
51.2	Güterbeförderung in der Luftfahrt und Raumtransport
52	Lagerei sowie Erbringung von sonstigen Dienstleistungen für den Verkehr	3 387	15 600 037	443	1 383 191
52.1	Lagerei	209	1 285 714	27	81 325
52.2	Erbringung von sonstigen Dienstleistungen für den Verkehr	3 178	14 314 323	416	1 301 866
53	Post-, Kurier- und Expressdienste	1 652	3 678 400	64	198 689
53.2	Sonstige Post-, Kurier- und Expressdienste	1 652	3 678 400	64	198 689
I	Gastgewerbe	35 001	12 888 101	442	1 297 834
55	Beherbergung	9 457	4 607 786	245	724 322
55.1	Hotels, Gasthöfe und Pensionen	7 494	4 217 220	227	671 355
55.2	Ferienunterkünfte und ähnliche Beherbergungsstätten	1 365	191 869	.	.
55.3	Campingplätze	204	105 620	.	.
55.9	Sonstige Beherbergungsstätten	394	93 078	.	.
56	Gastronomie	25 544	8 280 315	197	573 512
56.1	Restaurants, Gaststätten, Imbissstuben, Cafés, Eissalons u.ä.	19 574	6 814 883	148	429 884
56.2	Caterer und Erbringung sonstiger Verpflegungsdienstleistungen	2 077	802 633	.	.
56.3	Ausschank von Getränken	3 893	662 799	.	.
J	Information und Kommunikation	22 674	50 372 808	968	3 024 550
58	Verlagswesen	1 438	5 214 137	109	339 392
58.1	Verlegen von Büchern und Zeitschriften; sonstiges Verlagswesen (ohne Software)	1 244	4 936 545	98	304 822
58.2	Verlegen von Software	194	277 592	11	34 570
59	Herstellung, Verleih, Vertrieb von Filmen, Fernseh- programmen; Kinos; Tonstudios und Verlegen von Musik	1 628	2 805 313	59	193 297
59.1	Herstellung von Filmen und Fernsehprogrammen, deren Verleih und Vertrieb; Kinos	1 293	1 904 561	52	168 518
59.2	Tonstudios; Herstellung von Hörfunkbeiträgen; Verlegen von bespielten Tonträgern und Musikalien	335	900 753	7	24 779
60	Rundfunkveranstalter	81	5 517 015	11	33 407
60.1	Hörfunkveranstalter	48	232 487	.	.
60.2	Fernsehveranstalter	33	5 284 529	.	.
61	Telekommunikation	379	9 117 454	31	102 529
61.1	Leitungsgebundene Telekommunikation	4	16 177
61.2	Drahtlose Telekommunikation
61.3	Satellitentelekommunikation
61.9	Sonstige Telekommunikation	287	507 434	20	64 450
62	Erbringung von Dienstleistungen der Informationstechnologie	17 291	24 278 407	683	2 125 172
63	Informationsdienstleistungen	1 857	3 440 481	75	230 753

nach Umsatzgrößenklassen und Gliederung nach Wirtschaftszweiggruppen

ohne Umsatzsteuer -

von ... bis unter ... EUR								Gewerbe- kenn- zahl
5 Mill. - 10 Mill.		10 Mill. - 25 Mill.		25 Mill. - 50 Mill.		50 Mill. und mehr		
Anzahl	1 000 EUR	Anzahl	1 000 EUR	Anzahl	1 000 EUR	Anzahl	1 000 EUR	
-	-	.	.	-	-	.	.	49.1
-	-	49.2
22	154 237	14	221 560	3	113 231	3	263 943	49.3
127	869 837	54	792 219	.	.	5	869 850	49.4
-	-	.	.	-	-	.	.	49.5
.	-	-	50
-	-	-	-	-	-	-	-	50.1
.	.	.	.	-	-	-	-	50.2
.	.	.	.	-	-	-	-	50.3
.	.	3	63 432	.	.	-	-	50.4
.	51
.	.	.	.	-	-	.	.	51.1
-	-	-	-	51.2
197	1 383 843	114	1 783 140	49	1 624 796	52	8 239 069	52
13	92 286	10	133 786	6	216 131	10	690 607	52.1
184	1 291 557	104	1 649 353	43	1 408 665	42	7 548 462	52.2
24	167 580	25	381 734	53
24	167 580	25	381 734	53.2
111	755 572	43	619 923	14	497 459	9	1 629 898	I
56	373 237	13	211 973	55
.	55.1
.	.	.	.	-	-	-	-	55.2
.	.	.	.	-	-	-	-	55.3
.	.	-	-	-	-	-	-	55.9
55	382 335	30	407 950	56
46	318 484	6	1 153 571	56.1
9	63 851	6	93 116	56.2
-	-	.	.	-	-	-	-	56.3
382	2 698 181	276	4 276 031	93	3 257 518	107	31 910 059	J
37	255 526	29	456 539	20	691 680	20	3 033 396	58
.	.	26	416 721	20	691 680	.	.	58.1
.	.	3	39 818	-	-	.	.	58.2
32	212 591	13	191 367	59
.	.	13	191 367	.	.	7	1 026 148	59.1
.	.	-	-	-	-	.	.	59.2
8	57 234	4	66 278	60
.	.	.	.	3	113 088	-	-	60.1
.	60.2
10	79 518	6	97 005	3	85 103	8	8 658 012	61
3	27 447	61.1
3	18 649	.	.	-	-	.	.	61.2
-	-	-	-	61.3
4	33 422	3	47 430	61.9
273	1 937 088	206	3 187 116	59	2 087 876	55	11 079 794	62
22	156 224	18	277 726	4	131 602	8	2 226 038	63

Noch: **Tabelle 3b. Steuerpflichtige sowie Lieferungen und Leistungen von 2 Millionen Euro und mehr in Bayern 2020**

- Lieferungen und Leistungen

Gewerbe- kennzahl	Wirtschaftszweig	Steuer- pflichtige	Lieferungen und Leistungen	darunter	
				2 Mill. - 5 Mill.	
		Anzahl	1 000 EUR	Anzahl	1 000 EUR
63.1	Datenverarbeitung, Hosting und damit verbundene Tätigkeiten; Webportale	444	2 565 003	23	72 466
63.9	Erbringung von sonstigen Informationsdienstleistungen	1 413	875 478	52	158 287
K	Erbringung von Finanz- und Versicherungsdienstleistungen	4 469	13 357 770	223	715 496
64	Erbringung von Finanzdienstleistungen	1 556	11 032 987	146	481 816
64.1	Zentralbanken und Kreditinstitute	322	6 942 285	58	197 420
64.2	Beteiligungsgesellschaften	985	856 595	56	179 447
64.3	Treuhand- und sonstige Fonds und ähnliche Finanzinstitutionen	88	267 486	19	62 506
64.9	Sonstige Finanzierungsinstitutionen	161	2 966 621	13	42 443
65	Versicherungen, Rückversicherungen und Pensionskassen (ohne Sozialversicherung)	31	887 834	7	24 397
65.1	Versicherungen	12	141 284	.	.
65.2	Rückversicherungen	-	-
65.3	Pensionskassen und Pensionsfonds
66	Mit Finanz- und Versicherungsdienstleistungen verbundene Tätigkeiten	2 882	1 436 949	70	209 283
66.1	Mit Finanzdienstleistungen verbundene Tätigkeiten	1 466	911 597	54	162 590
66.2	Mit Versicherungsdienstleistungen und Pensionskassen verbundene Tätigkeiten	1 384	294 110	.	.
66.3	Fondsmanagement	32	231 242	.	.
L	Grundstücks- und Wohnungswesen	55 343	26 243 114	1 433	4 318 574
68	Grundstücks- und Wohnungswesen	55 343	26 243 114	1 433	4 318 574
68.1	Kauf und Verkauf von eigenen Grundstücken, Gebäuden und Wohnungen	2 740	4 310 538	195	606 911
68.2	Vermietung, Verpachtung von eigenen oder geleasteten Grundstücken, Gebäuden und Wohnungen	43 793	16 927 565	1 000	2 992 463
68.3	Vermittlung und Verwaltung von Grundstücken, Gebäuden und Wohnungen für Dritte	8 810	5 005 011	238	719 199
M	Erbringung von freiberuflichen, wissenschaftlichen und technischen Dienstleistungen	81 791	49 698 303	2 231	6 753 304
69	Rechts- und Steuerberatung, Wirtschaftsprüfung	19 376	11 445 240	656	1 926 354
69.1	Rechtsberatung	9 810	4 952 814	300	921 474
69.2	Wirtschaftsprüfung und Steuerberatung; Buchführung	9 566	6 492 426	356	1 004 880
70	Verwaltung und Führung von Unternehmen und Betrieben; Unternehmensberatung	18 859	12 501 221	514	1 585 474
70.1	Verwaltung und Führung von Unternehmen und Betrieben	3 609	4 079 953	188	576 630
70.2	Public-Relations- und Unternehmensberatung	15 250	8 421 268	326	1 008 844
71	Architektur- und Ingenieurbüros; technische, physikalische und chemische Untersuchung	22 113	15 340 626	688	2 110 657
71.1	Architektur- und Ingenieurbüros	21 376	12 926 553	647	1 977 601
71.2	Technische, physikalische und chemische Untersuchung	737	2 414 074	41	133 056
72	Forschung und Entwicklung	1 326	2 002 171	69	214 980
72.1	Forschung und Entwicklung im Bereich Natur-, Ingenieur-, Agrarwissenschaften und Medizin	1 171	1 928 898	.	.
72.2	Forschung und Entwicklung im Bereich Rechts-, Wirtschafts-, Sozial-, Sprach-, Kultur- und Kunstwissenschaften	155	73 273	.	.
73	Werbung und Marktforschung	4 486	5 141 669	151	449 234
73.1	Werbung	4 243	4 467 899	137	406 033
73.2	Markt- und Meinungsforschung	243	673 771	14	43 201
74	Sonstige freiberufliche, wissenschaftliche und technische Tätigkeiten	13 599	2 543 864	125	384 769

nach Umsatzgrößenklassen und Gliederung nach Wirtschaftszweiggruppen

ohne Umsatzsteuer -

von ... bis unter ... EUR								Gewerbe- kenn- zahl
5 Mill. - 10 Mill.		10 Mill. - 25 Mill.		25 Mill. - 50 Mill.		50 Mill. und mehr		
Anzahl	1 000 EUR	Anzahl	1 000 EUR	Anzahl	1 000 EUR	Anzahl	1 000 EUR	
10	73 560	7	116 233	63.1
12	82 664	11	161 493	63.9
137	957 846	79	1 280 114	23	785 020	25	8 695 179	K
113	797 197	68	1 106 710	14	463 908	20	7 788 489	64
70	497 080	47	774 964	7	226 508	7	5 168 065	64.1
25	176 020	6	86 865	64.2
12	81 131	7	101 385	-	-	-	-	64.3
6	42 966	8	143 496	64.9
5	37 129	3	50 417	3	110 119	.	.	65
.	.	-	-	65.1
-	-	.	.	-	-	.	.	65.2
.	-	-	65.3
19	123 519	8	122 986	6	210 993	.	.	66
.	.	5	78 840	3	116 209	.	.	66.1
.	.	3	44 147	-	-	-	-	66.2
-	-	-	-	3	94 784	.	.	66.3
379	2 594 948	192	2 805 585	53	1 828 624	38	3 985 362	L
379	2 594 948	192	2 805 585	53	1 828 624	38	3 985 362	68
84	585 795	46	682 644	14	504 017	11	1 070 124	68.1
233	1 597 858	106	1 547 086	32	1 091 580	18	2 009 911	68.2
62	411 296	40	575 856	7	233 028	9	905 327	68.3
691	4 787 512	342	5 069 751	75	2 661 059	75	12 622 007	M
133	897 177	52	784 376	11	397 504	14	2 200 017	69
78	534 281	30	463 737	7	249 957	6	533 739	69.1
55	362 896	22	320 639	4	147 547	8	1 666 278	69.2
201	1 405 653	91	1 347 198	21	731 564	19	3 688 369	70
67	475 125	35	509 213	12	382 548	5	1 177 970	70.1
134	930 528	56	837 986	9	349 016	14	2 510 399	70.2
221	1 535 971	125	1 800 861	31	1 121 705	21	3 504 527	71
205	1 426 689	113	1 631 499	27	948 631	17	1 880 774	71.1
16	109 283	12	169 362	4	173 074	4	1 623 753	71.2
35	243 250	3	668 777	72
.	3	668 777	72.1
.	.	-	-	-	-	-	-	72.2
54	391 537	35	561 877	6	199 687	18	2 560 317	73
46	342 100	32	508 841	6	199 687	.	.	73.1
8	49 437	3	53 035	-	-	.	.	73.2
40	265 091	-	-	74

Noch: **Tabelle 3b. Steuerpflichtige sowie Lieferungen und Leistungen von 2 Millionen Euro und mehr in Bayern 2020**

- Lieferungen und Leistungen

Gewerbe- kennzahl	Wirtschaftszweig	Steuer- pflichtige	Lieferungen und Leistungen	darunter	
				2 Mill. - 5 Mill.	
				Anzahl	1 000 EUR
74.1	Ateliers für Textil-, Schmuck-, Grafik- u.ä. Design	3 964	576 760	.	.
74.2	Fotografie und Fotolabors	1 938	208 426	.	.
74.3	Übersetzen und Dolmetschen	1 304	169 979	6	18 476
74.9	Sonstige freiberufliche, wissenschaftliche und technische Tätigkeiten a.n.g.	6 393	1 588 698	88	270 213
75	Veterinärwesen	2 032	723 512	28	81 836
N	Erbringung von sonstigen wirtschaftlichen Dienstleistungen	31 166	26 373 036	1 026	3 179 333
77	Vermietung von beweglichen Sachen	4 738	10 237 292	269	818 905
77.1	Vermietung von Kraftwagen	1 074	6 269 235	50	151 942
77.2	Vermietung von Gebrauchsgütern	546	333 483	23	68 921
77.3	Vermietung von Maschinen, Geräten und sonstigen beweglichen Sachen	3 053	3 083 569	189	572 731
77.4	Leasing von nichtfinanziellen immateriellen Vermögensgegenständen (ohne Copyrights)	65	551 004	7	25 312
78	Vermittlung und Überlassung von Arbeitskräften	1 412	3 690 091	174	562 235
78.1	Vermittlung von Arbeitskräften	755	1 015 844	52	162 801
78.2	Befristete Überlassung von Arbeitskräften	405	1 840 838	76	257 207
78.3	Sonstige Überlassung von Arbeitskräften	252	833 409	46	142 226
79	Reisebüros, Reiseveranstalter und Erbringung sonstiger Reservierungsdienstleistungen	1 306	717 106	30	87 332
79.1	Reisebüro und Reiseveranstalter	1 194	610 074	26	72 999
79.9	Erbringung sonstiger Reservierungsdienstleistungen	112	107 031	4	14 332
80	Wach- und Sicherheitsdienste sowie Detekteien	760	994 212	46	138 855
80.1	Private Wach- und Sicherheitsdienste	615	906 459	41	126 290
80.2	Sicherheitsdienste mithilfe von Überwachungs- und Alarmsystemen	46	45 859	.	.
80.3	Detekteien	99	41 893	.	.
81	Gebäudebetreuung; Garten- und Landschaftsbau	15 635	6 339 476	272	823 168
81.1	Hausmeisterdienste	4 661	914 580	19	53 892
81.2	Reinigung von Gebäuden, Straßen und Verkehrsmitteln	6 001	3 106 513	114	355 089
81.3	Garten- und Landschaftsbau sowie Erbringung von sonstigen gärtnerischen Dienstleistungen	4 973	2 318 383	139	414 187
82	Erbringung von wirtschaftlichen Dienstleistungen für Unternehmen und Privatpersonen a.n.g.	7 315	4 394 859	235	748 838
82.1	Sekretariats- und Schreibdienste, Copy-Shops	1 931	204 678	.	.
82.2	Call Center	127	154 375	.	.
82.3	Messe-, Ausstellungs- und Kongressveranstalter	833	418 374	31	98 350
82.9	Erbringung sonstiger wirtschaftlicher Dienstleistungen für Unternehmen und Privatpersonen	4 424	3 617 431	189	602 770
P	Erziehung und Unterricht	7 326	2 318 715	47	139 658
85	Erziehung und Unterricht	7 326	2 318 715	47	139 658
85.1	Kindergärten und Vorschulen	10	40 677	-	-
85.2	Grundschulen	-	-	-	-
85.3	Weiterführende Schulen	228	522 874	4	13 169
85.4	Tertiärer und post-sekundärer, nicht tertiärer Unterricht	299	284 616	7	21 171
85.5	Sonstiger Unterricht	6 736	1 460 761	36	105 318
85.6	Erbringung von Dienstleistungen für den Unterricht	53	9 787	-	-
Q	Gesundheits- und Sozialwesen	8 872	25 534 200	348	1 043 380
86	Gesundheitswesen	7 971	19 827 721	286	835 678
86.1	Krankenhäuser	267	15 409 423	28	93 801
86.2	Arzt- und Zahnarztpraxen	3 687	2 872 231	195	545 195

nach Umsatzgrößenklassen und Gliederung nach Wirtschaftszweiggruppen

ohne Umsatzsteuer -

von ... bis unter ... EUR								Gewerbe- kenn- zahl
5 Mill. - 10 Mill.		10 Mill. - 25 Mill.		25 Mill. - 50 Mill.		50 Mill. und mehr		
Anzahl	1 000 EUR	Anzahl	1 000 EUR	Anzahl	1 000 EUR	Anzahl	1 000 EUR	
.	.	.	.	-	-	-	-	74.1
-	-	-	-	.	.	-	-	74.2
.	.	.	.	-	-	-	-	74.3
27	175 638	9	131 224	-	-	-	-	74.9
7	48 833	3	39 921	-	-	-	-	75
347	2 382 457	188	2 927 216	59	1 983 457	40	8 803 464	N
93	634 256	58	909 438	14	518 958	17	6 166 651	77
20	132 527	23	369 764	77.1
6	46 056	-	-	77.2
64	434 695	27	386 026	5	169 628	5	707 121	77.3
3	20 978	77.4
74	495 376	40	587 528	12	357 235	9	1 164 752	78
22	140 254	14	209 099	3	82 786	3	179 548	78.1
36	249 888	23	330 615	78.2
16	105 233	3	47 815	78.3
8	60 264	79
.	.	3	57 907	-	-	.	.	79.1
.	-	-	79.9
21	135 777	80
.	.	13	183 118	80.1
.	.	.	.	-	-	-	-	80.2
-	-	.	.	-	-	-	-	80.3
78	551 102	47	777 252	14	444 244	3	242 776	81
4	27 754	4	67 925	-	-	-	-	81.1
39	289 206	30	522 387	11	333 573	3	242 776	81.2
35	234 142	13	186 941	3	110 671	-	-	81.3
73	505 682	23	348 287	14	492 366	8	880 276	82
.	.	-	-	-	-	-	-	82.1
.	-	-	82.2
8	56 031	-	-	82.3
62	430 542	19	275 157	11	395 494	8	880 276	82.9
24	177 457	12	216 901	8	246 306	5	486 657	P
24	177 457	12	216 901	8	246 306	5	486 657	85
.	.	-	-	.	.	-	-	85.1
-	-	-	-	-	-	-	-	85.2
.	85.3
6	41 046	85.4
12	89 261	7	121 124	85.5
-	-	-	-	-	-	-	-	85.6
119	858 804	61	965 396	35	1 256 699	71	18 901 604	Q
75	541 789	28	456 290	22	776 286	48	14 897 091	86
27	192 587	12	195 053	14	500 494	42	14 351 478	86.1
30	219 067	10	161 046	3	101 385	3	246 178	86.2

Noch: **Tabelle 3b. Steuerpflichtige sowie Lieferungen und Leistungen von 2 Millionen Euro und mehr in Bayern 2020**

- Lieferungen und Leistungen

Gewerbe- kennzahl	Wirtschaftszweig	Steuer- pflichtige	Lieferungen und Leistungen	darunter	
				2 Mill. - 5 Mill.	
		Anzahl	1 000 EUR	Anzahl	1 000 EUR
86.9	Gesundheitswesen a.n.g.	4 017	1 546 067	63	196 682
87	Heime (ohne Erholungs- und Ferienheime)	248	3 390 561	30	106 129
87.1	Pflegeheime	125	1 517 597	15	51 986
87.2	Stationäre Einrichtungen zur psychosozialen Betreuung, Suchtbekämpfung u.ä.
87.3	Altenheime; Alten- und Behindertenwohnheime	98	1 807 981	.	.
87.9	Sonstige Heime (ohne Erholungs- und Ferienheime)
88	Sozialwesen (ohne Heime)	653	2 315 919	32	101 572
88.1	Soziale Betreuung älterer Menschen und Behinderter	211	172 844	9	31 959
88.9	Sonstiges Sozialwesen (ohne Heime)	442	2 143 074	23	69 613
R	Kunst, Unterhaltung und Erholung	14 725	5 997 643	169	511 756
90	Kreative, künstlerische und unterhaltende Tätigkeiten	8 096	892 705	31	97 455
91	Bibliotheken, Archive, Museen, botanische und zoologische Gärten	75	78 852	3	11 436
92	Spiel-, Wett- und Lotteriewesen	1 149	2 406 833	30	88 399
93	Erbringung von Dienstleistungen des Sports, der Unterhaltung und der Erholung	5 405	2 619 253	105	314 466
93.1	Erbringung von Dienstleistungen des Sports	3 734	2 003 009	53	159 236
93.2	Erbringung von sonstigen Dienstleistungen der Unterhaltung und der Erholung	1 671	616 244	52	155 229
S	Erbringung von sonstigen Dienstleistungen	36 412	11 347 190	510	1 533 871
94	Interessenvertretungen sowie kirchliche und sonstige religiöse Vereinigungen (ohne Sozialwesen und Sport)	1 289	3 132 016	55	163 435
94.1	Wirtschafts- und Arbeitgeberverbände, Berufsorganisationen	174	143 554	10	27 848
94.2	Arbeitnehmervereinigungen	-	-	-	-
94.9	Kirchliche Vereinigungen, politische Parteien sowie sonstige Interessenvertretungen und Vereinigungen a.n.g.	1 115	2 988 462	45	135 588
95	Reparatur von DV-Geräten und Gebrauchsgütern	1 457	435 536	22	68 195
95.1	Reparatur von DV- und Telekommunikationsgeräten	217	100 147	7	20 758
95.2	Reparatur von Gebrauchsgütern	1 240	335 389	15	47 437
96	Erbringung von sonstigen überwiegend persönlichen Dienstleistungen	33 666	7 779 637	433	1 302 241

nach Umsatzgrößenklassen und Gliederung nach Wirtschaftszweiggruppen

ohne Umsatzsteuer -

von ... bis unter ... EUR								Gewerbe- kenn- zahl
5 Mill. - 10 Mill.		10 Mill. - 25 Mill.		25 Mill. - 50 Mill.		50 Mill. und mehr		
Anzahl	1 000 EUR	Anzahl	1 000 EUR	Anzahl	1 000 EUR	Anzahl	1 000 EUR	
18	130 135	6	100 191	5	174 407	3	299 436	86.9
32	228 005	25	378 440	7	242 907	11	2 388 787	87
12	90 163	17	247 979	.	.	8	936 734	87.1
.	.	-	-	-	-	-	-	87.2
.	.	5	87 572	.	.	3	1 452 053	87.3
.	.	3	42 889	-	-	-	-	87.9
12	89 011	8	130 667	6	237 507	12	1 615 726	88
6	42 532	3	52 006	-	-	-	-	88.1
6	46 479	5	78 661	6	237 507	12	1 615 726	88.9
37	267 373	13	215 237	8	282 230	7	2 551 606	R
.	-	-	90
.	.	-	-	.	.	-	-	91
.	4	1 852 944	92
.	.	.	.	5	168 591	3	698 662	93
19	135 154	3	698 662	93.1
.	-	-	93.2
107	708 159	34	495 650	8	264 232	9	2 309 782	S
17	115 770	10	159 074	94
.	-	-	94.1
-	-	-	-	-	-	-	-	94.2
.	.	.	.	4	145 224	.	.	94.9
5	35 727	3	46 387	-	-	-	-	95
.	.	.	.	-	-	-	-	95.1
.	.	.	.	-	-	-	-	95.2
85	556 662	21	290 189	96

Tabelle 4. Steuerpflichtige sowie Lieferungen und Leistungen

- Lieferungen und Leistungen

Gewerbe- kennzahl	Wirtschaftliche Gliederung	Steuer- pflichtige	Lieferungen und Leistungen
		Anzahl	1 000 EUR
A - S	Summe aller Wirtschaftszweige	567 732	1 143 681 155
A	Land- und Forstwirtschaft, Fischerei	21 566	7 032 553
01	Landwirtschaft, Jagd und damit verbundene Tätigkeiten	19 839	5 907 737
02	Forstwirtschaft und Holzeinschlag	1 612	1 089 448
03	Fischerei und Aquakultur	115	35 368
B	Bergbau und Gewinnung von Steinen und Erden	466	2 012 764
05	Kohlenbergbau	-	-
06	Gewinnung von Erdöl und Erdgas	-	-
07	Erzbergbau	-	-
08	Gewinnung von Steinen und Erden, sonstiger Bergbau	466	2 012 764
09	Erbringung von Dienstleistungen für den Bergbau und für die Gewinnung von Steinen und Erden	-	-
C	Verarbeitendes Gewerbe	39 556	424 773 042
10	Herstellung von Nahrungs- und Futtermitteln	5 495	33 601 460
11	Getränkeherstellung	775	4 865 572
12	Tabakverarbeitung	-	-
13	Herstellung von Textilien	740	3 288 471
14	Herstellung von Bekleidung	733	2 404 721
15	Herstellung von Leder, Lederwaren und Schuhen	-	-
16	Herstellung von Holz-, Flecht-, Korb- und Korkwaren (ohne Möbel)	2 752	7 178 968
17	Herstellung von Papier, Pappe und Waren daraus	343	6 357 604
18	Herstellung von Druckerzeugnissen; Vervielfältigung von bespielten Ton-, Bild- und Datenträgern	1 827	3 964 605
19	Kokerei und Mineralölverarbeitung	15	8 423 398
20	Herstellung von chemischen Erzeugnissen	716	13 661 688
21	Herstellung von pharmazeutischen Erzeugnissen	175	14 739 600
22	Herstellung von Gummi- und Kunststoffwaren	1 218	17 607 278
23	Herstellung von Glas und Glaswaren, Keramik, Verarbeitung von Steinen und Erden	2 071	10 499 683
24	Metallerzeugung und -bearbeitung	477	4 561 117
25	Herstellung von Metallerzeugnissen	6 606	20 483 293
26	Herstellung von DV-Geräten, elektronischen und optischen Erzeugnissen	1 927	52 042 174
27	Herstellung von elektrischen Ausrüstungen	1 250	16 852 729
28	Maschinenbau	3 162	45 577 540
29	Herstellung von Kraftwagen und Kraftwagenteilen	603	93 594 878
30	Sonstiger Fahrzeugbau	201	40 145 356
31	Herstellung von Möbeln	2 547	5 163 710
32	Herstellung von sonstigen Waren	3 846	8 805 203
33	Reparatur und Installation von Maschinen und Ausrüstungen	1 785	2 180 411
D	Energieversorgung	27 464	46 387 738
35	Energieversorgung	27 464	46 387 738
E	Wasserversorgung; Abwasser- und Abfallentsorgung und Beseitigung von Umweltverschmutzungen	2 548	7 507 768
36	Wasserversorgung	1 438	1 505 578
37	Abwasserentsorgung	151	247 095
38	Sammlung, Behandlung und Beseitigung von Abfällen; Rückgewinnung	873	5 500 750
39	Beseitigung von Umweltverschmutzungen und sonstige Entsorgung	86	254 345

in Bayern 2020 nach Rechtsformen und Wirtschaftsabteilungen

ohne Umsatzsteuer -

davon Steuerpflichtige und deren Lieferungen und Leistungen mit der Rechtsform								Gewerbe- kennzahl
Einzelunternehmen		Personengesellschaften		Kapitalgesellschaften		Sonstige Rechtsformen		
Anzahl	1 000 EUR	Anzahl	1 000 EUR	Anzahl	1 000 EUR	Anzahl	1 000 EUR	
370 088	124 635 518	78 895	262 366 779	104 936	692 581 257	13 813	64 097 600	A - S
17 137	3 967 162	3 975	1 732 726	269	620 583	185	712 082	A
15 835	3 529 321	3 727	1 615 607	193	530 011	84	232 798	01
1 226	417 044	89	478 086	02
76	20 797	12	1 198	03
.	B
.	05
.	06
.	07
.	08
.	09
20 466	12 527 073	5 520	78 083 432	12 567	324 945 758	1 003	9 216 779	C
3 774	3 065 016	747	12 899 749	827	14 139 747	147	3 496 949	10
310	246 613	261	1 963 525	161	2 265 904	43	389 530	11
.	12
359	128 537	115	949 561	251	2 149 866	15	60 507	13
.	.	.	.	214	1 474 715	.	.	14
.	15
1 942	1 050 129	399	3 194 108	375	2 714 076	36	220 655	16
106	158 167	65	2 394 551	140	3 621 627	32	183 260	17
903	255 273	254	940 684	652	2 751 504	18	17 144	18
.	.	.	.	8	8 278 201	.	.	19
145	89 466	108	1 973 920	426	11 483 002	37	115 300	20
.	.	24	1 522 377	125	12 967 575	.	.	21
293	704 009	265	6 689 956	607	9 866 428	53	346 885	22
1 076	510 565	419	4 965 713	545	4 698 069	31	325 335	23
192	83 898	69	1 375 176	167	2 782 375	49	319 667	24
3 725	2 262 302	850	5 647 378	1 876	11 943 257	155	630 356	25
452	287 357	174	4 206 771	1 262	47 356 722	39	191 324	26
330	296 346	152	3 664 377	725	12 260 719	43	631 287	27
872	1 135 791	488	8 219 859	1 665	35 054 470	137	1 167 420	28
187	137 436	98	7 066 066	269	86 027 952	49	363 425	29
52	31 431	35	3 683 927	105	36 356 351	9	73 647	30
1 840	720 429	274	2 123 025	406	2 238 343	27	81 914	31
2 213	643 889	408	2 499 683	1 183	5 478 141	42	183 490	32
1 082	544 771	.	.	518	1 266 462	.	.	33
18 460	2 578 956	7 554	5 265 018	1 009	36 405 555	441	2 138 208	D
18 460	2 578 956	7 554	5 265 018	1 009	36 405 555	441	2 138 208	35
398	592 343	217	1 452 960	467	3 292 299	1 466	2 170 166	E
14	2 596	10	12 194	21	17 268	1 393	1 473 520	36
77	38 826	16	41 752	49	93 474	9	73 042	37
273	537 320	178	1 381 439	358	2 958 387	64	623 604	38
34	13 600	13	17 575	39	223 170	-	-	39

Noch: **Tabelle 4. Steuerpflichtige sowie Lieferungen und Leistungen**

- Lieferungen und Leistungen

Gewerbe- kennzahl	Wirtschaftliche Gliederung	Steuer- pflichtige	Lieferungen und Leistungen
		Anzahl	1 000 EUR
F	Baugewerbe	63 596	76 439 034
41	Hochbau	5 276	23 890 402
42	Tiefbau	1 357	10 838 742
43	Vorbereitende Baustellenarbeiten, Bauinstallation und sonstiges Ausbaugewerbe	56 963	41 709 890
G	Handel; Instandhaltung und Reparatur von Kraftfahrzeugen	98 800	326 949 123
45	Handel mit Kraftfahrzeugen; Instandhaltung und Reparatur von Kraftfahrzeugen	19 496	44 336 384
46	Großhandel (ohne Handel mit Kraftfahrzeugen)	23 765	173 487 231
47	Einzelhandel (ohne Handel mit Kraftfahrzeugen)	55 539	109 125 508
H	Verkehr und Lagerei	15 957	28 448 254
49	Landverkehr und Transport in Rohrfernleitungen	10 697	8 668 242
50	Schifffahrt	127	280 971
51	Luftfahrt	94	220 604
52	Lagerei sowie Erbringung von sonstigen Dienstleistungen für den Verkehr	3 387	15 600 037
53	Post-, Kurier- und Expressdienste	1 652	3 678 400
I	Gastgewerbe	35 001	12 888 101
55	Beherbergung	9 457	4 607 786
56	Gastronomie	25 544	8 280 315
J	Information und Kommunikation	22 674	50 372 808
58	Verlagswesen	1 438	5 214 137
59	Herstellung, Verleih, Vertrieb von Filmen, Fernsehprogrammen; Kinos; Tonstudios und Verlegen von Musik	1 628	2 805 313
60	Rundfunkveranstalter	81	5 517 015
61	Telekommunikation	379	9 117 454
62	Erbringung von Dienstleistungen der Informationstechnologie	17 291	24 278 407
63	Informationsdienstleistungen	1 857	3 440 481
K	Erbringung von Finanz- und Versicherungsdienstleistungen	4 469	13 357 770
64	Erbringung von Finanzdienstleistungen	1 556	11 032 987
65	Versicherungen, Rückversicherungen und Pensionskassen (ohne Sozialversicherung)	31	887 834
66	Mit Finanz- und Versicherungsdienstleistungen verbundene Tätigkeiten	2 882	1 436 949
L	Grundstücks- und Wohnungswesen	55 343	26 243 114
68	Grundstücks- und Wohnungswesen	55 343	26 243 114
M	Erbringung von freiberuflichen, wissenschaftlichen und technischen Dienstleistungen	81 791	49 698 303
69	Rechts- und Steuerberatung, Wirtschaftsprüfung	19 376	11 445 240
70	Verwaltung und Führung von Unternehmen und Betrieben; Unternehmensberatung	18 859	12 501 221
71	Architektur- und Ingenieurbüros; technische, physikalische und chemische Untersuchung	22 113	15 340 626
72	Forschung und Entwicklung	1 326	2 002 171
73	Werbung und Marktforschung	4 486	5 141 669
74	Sonstige freiberufliche, wissenschaftliche und technische Tätigkeiten	13 599	2 543 864
75	Veterinärwesen	2 032	723 512
N	Erbringung von sonstigen wirtschaftlichen Dienstleistungen	31 166	26 373 036
77	Vermietung von beweglichen Sachen	4 738	10 237 292
78	Vermittlung und Überlassung von Arbeitskräften	1 412	3 690 091
79	Reisebüros, Reiseveranstalter und Erbringung sonstiger Reservierungsdienstleistungen	1 306	717 106
80	Wach- und Sicherheitsdienste sowie Detekteien	760	994 212
81	Gebäudebetreuung; Garten- und Landschaftsbau	15 635	6 339 476
82	Erbringung von wirtschaftlichen Dienstleistungen für Unternehmen und Privatpersonen a.n.g.	7 315	4 394 859
P	Erziehung und Unterricht	7 326	2 318 715

in Bayern 2020 nach Rechtsformen und Wirtschaftsabteilungen

ohne Umsatzsteuer -

davon Steuerpflichtige und deren Lieferungen und Leistungen mit der Rechtsform								Gewerbe- kennzahl
Einzelunternehmen		Personengesellschaften		Kapitalgesellschaften		Sonstige Rechtsformen		
Anzahl	1 000 EUR	Anzahl	1 000 EUR	Anzahl	1 000 EUR	Anzahl	1 000 EUR	
43 850	18 888 343	5 863	20 828 324	12 786	33 414 542	1 097	3 307 826	F
1 615	2 693 626	976	8 567 610	2 529	12 056 094	156	573 073	41
360	543 739	489	5 426 684	433	4 157 048	75	711 271	42
41 875	15 650 978	4 398	6 834 030	9 824	17 201 400	866	2 023 482	43
65 629	45 741 063	9 357	100 401 265	20 428	162 768 546	3 386	18 038 249	G
14 242	9 111 110	1 779	13 174 916	3 333	20 973 010	142	1 077 348	45
11 387	9 422 930	2 329	45 365 798	8 504	103 786 041	1 545	14 912 462	46
40 000	27 207 024	5 249	41 860 551	8 591	38 009 495	1 699	2 048 438	47
10 922	4 348 185	1 583	8 282 049	3 241	14 934 742	211	883 279	H
8 141	3 147 416	982	2 275 432	1 438	3 021 816	136	223 579	49
.	.	49	113 640	31	101 963	.	.	50
.	.	11	2 765	33	207 723	.	.	51
1 347	828 408	467	5 814 556	1 517	8 341 674	56	615 399	52
1 352	340 694	74	75 656	222	3 261 566	4	484	53
26 461	5 861 064	3 953	2 217 613	4 106	3 722 048	481	1 087 375	I
6 499	1 705 378	1 635	1 080 242	1 253	1 681 882	70	140 283	55
19 962	4 155 685	2 318	1 137 371	2 853	2 040 167	411	947 092	56
11 010	1 666 717	1 566	8 883 580	9 906	37 599 282	192	2 223 229	J
.	58
.	59
.	60
.	61
.	62
.	63
.	K
.	64
.	65
.	66
25 604	4 973 287	22 922	11 592 488	6 240	8 304 487	577	1 372 850	L
25 604	4 973 287	22 922	11 592 488	6 240	8 304 487	577	1 372 850	68
56 208	9 882 105	7 698	10 868 922	17 561	27 045 298	324	1 901 979	M
14 449	3 135 093	3 084	4 302 720	1 810	3 493 428	33	513 999	69
9 597	1 305 972	1 035	2 042 592	8 148	8 931 804	79	220 852	70
15 846	3 356 551	2 131	2 451 281	4 053	9 115 368	83	417 427	71
661	99 814	119	237 055	509	1 026 944	37	638 358	72
2 514	391 807	423	1 311 056	1 496	3 365 741	53	73 065	73
11 365	1 146 072	.	.	1 501	1 034 187	.	.	74
1 776	446 795	.	.	44	77 826	.	.	75
20 826	5 041 882	3 120	6 362 016	6 865	14 065 006	355	904 132	N
2 652	1 419 401	1 136	3 570 769	873	4 596 084	77	651 038	77
335	160 251	101	235 879	957	3 256 628	19	37 333	78
622	77 149	135	83 694	525	549 211	24	7 052	79
416	162 579	63	141 336	281	690 297	-	-	80
12 679	2 684 163	890	1 082 340	2 035	2 556 265	31	16 709	81
4 122	538 340	795	1 247 997	2 194	2 416 521	204	192 001	82
5 867	839 294	469	221 285	846	871 569	144	386 567	P

Noch: **Tabelle 4. Steuerpflichtige sowie Lieferungen und Leistungen**

- Lieferungen und Leistungen

Gewerbe- kennzahl	Wirtschaftliche Gliederung	Steuer- pflichtige	Lieferungen und Leistungen
		Anzahl	1 000 EUR
85	Erziehung und Unterricht	7 326	2 318 715
Q	Gesundheits- und Sozialwesen	8 872	25 534 200
86	Gesundheitswesen	7 971	19 827 721
87	Heime (ohne Erholungs- und Ferienheime)	248	3 390 561
88	Sozialwesen (ohne Heime)	653	2 315 919
R	Kunst, Unterhaltung und Erholung	14 725	5 997 643
90	Kreative, künstlerische und unterhaltende Tätigkeiten	8 096	892 705
91	Bibliotheken, Archive, Museen, botanische und zoologische Gärten	75	78 852
92	Spiel-, Wett- und Lotteriewesen	1 149	2 406 833
93	Erbringung von Dienstleistungen des Sports, der Unterhaltung und der Erholung	5 405	2 619 253
S	Erbringung von sonstigen Dienstleistungen	36 412	11 347 190
94	Interessenvertretungen sowie kirchliche und sonstige religiöse Vereinigungen (ohne Sozialwesen und Sport)	1 289	3 132 016
95	Reparatur von DV-Geräten und Gebrauchsgütern	1 457	435 536
96	Erbringung von sonstigen überwiegend persönlichen Dienstleistungen	33 666	7 779 637

in Bayern 2020 nach Rechtsformen und Wirtschaftsabteilungen

ohne Umsatzsteuer -

davon Steuerpflichtige und deren Lieferungen und Leistungen mit der Rechtsform								Gewerbe- kennzahl
Einzelunternehmen		Personengesellschaften		Kapitalgesellschaften		Sonstige Rechtsformen		
Anzahl	1 000 EUR	Anzahl	1 000 EUR	Anzahl	1 000 EUR	Anzahl	1 000 EUR	
5 867	839 294	469	221 285	846	871 569	144	386 567	85
6 216	1 750 660	1 166	2 148 993	1 052	11 350 671	438	10 283 875	Q
5 963	1 700 501	1 128	2 103 273	790	9 171 619	90	6 852 328	86
8	19 624	17	26 691	112	1 903 190	111	1 441 055	87
245	30 535	21	19 029	150	275 862	237	1 990 492	88
10 389	1 273 254	1 261	509 662	1 494	2 164 663	1 581	2 050 065	R
7 515	639 563	332	70 437	199	168 633	50	14 072	90
30	8 278	5	3 284	91
808	265 185	95	69 253	92
2 036	360 227	829	366 689	1 041	1 566 712	1 499	325 626	93
29 045	4 260 636	1 919	954 643	3 881	3 983 934	1 567	2 147 977	S
25	2 195	5	334	119	1 212 051	1 140	1 917 437	94
1 232	239 561	.	.	152	156 978	.	.	95
27 788	4 018 880	.	.	3 610	2 614 905	.	.	96

Tabelle 5. Steuerpflichtige und steuerfreie Lieferungen und Leistungen in Bayern 2020

- Lieferungen und Leistungen

Ge- werbe- kenn- zahl	Wirtschaftszweig	Steuer- pflichtige	Lieferungen und Leistungen	Steuerpflichtige Lieferungen und Leistungen			
				zu 19%		zu 7%	
		Anzahl	1 000 EUR	Anzahl	1 000 EUR	Anzahl	1 000 EUR
A - S	Summe aller Wirtschaftszweige	567 732	1 143 681 155	548 014	327 742 529	127 113	48 595 993
A	Land- und Forstwirtschaft, Fischerei	21 566	7 032 553	20 497	1 505 924	12 913	1 784 794
01	Landwirtschaft, Jagd und damit verbundene Tätigkeiten	19 839	5 907 737	18 812	1 073 693	12 302	1 738 587
02	Forstwirtschaft und Holzeinschlag	1 612	1 089 448	1 586	429 448	522	33 086
03	Fischerei und Aquakultur	115	35 368	99	2 782	89	13 121
B	Bergbau und Gewinnung von Steinen und Erden	466	2 012 764	462	790 232	38	816
05	Kohlenbergbau	-	-	-	-	-	-
06	Gewinnung von Erdöl und Erdgas	-	-	-	-	-	-
07	Erzbergbau	-	-	-	-	-	-
08	Gewinnung von Steinen und Erden, sonstiger Bergbau	466	2 012 764	462	790 232	38	816
09	Erbringung von Dienstleistungen für den Bergbau und für die Gewinnung von Steinen und Erden	-	-	-	-	-	-
C	Verarbeitendes Gewerbe	39 556	424 773 042	38 404	89 995 414	10 065	12 897 248
10	Herstellung von Nahrungs- und Futtermitteln	5 495	33 601 460	5 209	1 000 054	5 050	11 863 998
11	Getränkeherstellung	775	4 865 572	766	1 896 724	426	23 451
12	Tabakverarbeitung	-	-	-	-	-	-
13	Herstellung von Textilien	740	3 288 471	731	797 240	57	33 856
14	Herstellung von Bekleidung	733	2 404 721	724	777 662	64	21 066
15	Herstellung von Leder, Lederwaren und Schuhen	-	-	-	-	-	-
16	Herstellung von Holz-, Flecht-, Korb- und Korkwaren (ohne Möbel)	2 752	7 178 968	2 727	2 116 138	774	107 338
17	Herstellung von Papier, Pappe und Waren daraus	343	6 357 604	339	2 357 499	44	4 015
18	Herstellung von Druckerzeugnissen; Vervielfältigung von bespielten Ton-, Bild- und Datenträgern	1 827	3 964 605	1 806	1 271 539	627	158 949
19	Kokerei und Mineralölverarbeitung	15	8 423 398	13	3 804 960	4	6
20	Herstellung von chemischen Erzeugnissen	716	13 661 688	699	2 876 268	112	27 681
21	Herstellung von pharmazeutischen Erzeugnissen	175	14 739 600	166	5 563 425	75	180 370
22	Herstellung von Gummi- und Kunststoffwaren	1 218	17 607 278	1 200	4 973 092	67	7 039
23	Herstellung von Glas und Glaswaren, Keramik, Verarbeitung von Steinen und Erden	2 071	10 499 683	2 037	3 676 022	126	1 301
24	Metallerzeugung und -bearbeitung	477	4 561 117	469	1 281 617	21	282
25	Herstellung von Metallerzeugnissen	6 606	20 483 293	6 495	6 589 818	220	2 820
26	Herstellung von DV-Geräten, elektronischen und optischen Erzeugnissen	1 927	52 042 174	1 894	10 155 152	131	69 337
27	Herstellung von elektrischen Ausrüstungen	1 250	16 852 729	1 219	4 061 613	53	321
28	Maschinenbau	3 162	45 577 540	3 092	9 193 015	163	10 669
29	Herstellung von Kraftwagen und Kraftwagenteilen	603	93 594 878	589	13 512 550	30	5 324
30	Sonstiger Fahrzeugbau	201	40 145 356	194	5 389 000	17	5 133
31	Herstellung von Möbeln	2 547	5 163 710	2 516	1 777 174	113	3 323
32	Herstellung von sonstigen Waren	3 846	8 805 203	3 496	2 170 476	1 768	364 571
33	Reparatur und Installation von Maschinen und Ausrüstungen	1 785	2 180 411	1 733	739 580	56	485
D	Energieversorgung	27 464	46 387 738	27 245	15 236 478	3 489	789 196
35	Energieversorgung	27 464	46 387 738	27 245	15 236 478	3 489	789 196
E	Wasserversorgung; Abwasser- und Abfallentsorgung und Beseitigung von Umweltverschmutzungen	2 548	7 507 768	2 269	1 838 703	1 517	509 998
36	Wasserversorgung	1 438	1 505 578	1 183	260 698	1 384	495 126
37	Abwasserentsorgung	151	247 095	147	70 548	-	-

nach Steuersätzen, Vorsteuerabzug und Wirtschaftsabteilungen

ohne Umsatzsteuer -

Steuerpflichtige Lieferungen und Leistungen				Steuerpfl. Umsätze nach §13b für die der Leistungsempf. die Steuer schuldet		Steuerfreie Lieferungen und Leistungen						Ge- werbe- kenn- zahl
zu anderen Steuersätzen		nach § 24 Abs. 1 UStG				zusammen		davon				
								mit Vorsteuerabzug		ohne Vorsteuerabzug		
Anzahl	1 000 EUR	Anzahl	1 000 EUR	Anzahl	1 000 EUR	Anzahl	1 000 EUR	Fälle	1 000 EUR	Fälle	1 000 EUR	
543 439	432 880 907	549	96 087	80 925	52 652 436	113 328	281 713 203	66 378	234 232 715	56 019	47 480 488	A - S
20 202	3 231 227	438	81 006	1 032	46 640	4 922	382 962	1 063	299 464	4 098	83 499	A
.	.	.	.	904	23 675	4 604	230 141	863	173 179	3 944	56 963	01
.	.	.	.	125	22 936	295	150 747	187	124 342	141	26 405	02
112	17 362	-	-	3	29	23	2 074	13	1 943	13	131	03
455	1 018 666	-	-	162	50 587	174	152 463	118	148 500	88	3 963	B
-	-	-	-	-	-	-	-	-	-	-	-	05
-	-	-	-	-	-	-	-	-	-	-	-	06
-	-	-	-	-	-	-	-	-	-	-	-	07
455	1 018 666	-	-	162	50 587	174	152 463	118	148 500	88	3 963	08
-	-	-	-	-	-	-	-	-	-	-	-	09
38 638	120 943 218	12	377	11 125	6 133 361	14 951	194 803 425	13 734	193 513 810	2 820	1 289 615	C
5 379	13 615 841	3	181	251	11 513	1 137	7 109 874	862	6 882 864	440	227 010	10
.	.	.	.	110	11 469	327	635 433	259	539 000	167	96 433	11
.	12
727	918 199	-	-	78	17 404	383	1 521 773	364	1 517 618	64	4 155	13
716	939 602	-	-	20	1 404	315	664 986	297	662 668	48	2 318	14
.	15
2 701	3 227 363	3	106	919	288 268	697	1 439 755	605	1 424 185	151	15 570	16
334	2 386 039	-	-	64	46 522	206	1 563 529	201	1 551 433	35	12 096	17
1 799	1 569 040	-	-	187	12 014	778	953 064	719	948 837	149	4 227	18
13	3 957 569	-	-	4	4 693	11	656 170	10	655 961	4	209	19
697	2 944 667	-	-	140	115 623	473	7 697 449	463	7 687 303	65	10 145	20
167	6 620 195	-	-	30	48 716	134	2 326 894	130	2 272 279	23	54 615	21
1 189	5 621 167	-	-	467	293 291	866	6 712 689	853	6 703 306	119	9 383	22
2 033	4 659 841	-	-	772	275 841	616	1 886 677	534	1 859 853	169	26 824	23
454	1 321 165	-	-	233	554 526	214	1 403 526	204	1 386 668	26	16 858	24
.	.	.	.	3 362	1 202 334	2 152	4 717 657	1 979	4 701 747	348	15 910	25
1 879	12 410 739	-	-	412	975 926	1 149	28 431 021	1 111	28 178 838	135	252 184	26
.	.	.	.	405	392 766	697	7 579 598	673	7 533 809	88	45 789	27
.	.	.	.	1 357	1 162 815	1 946	22 549 809	1 907	22 451 672	215	98 137	28
585	17 149 645	-	-	201	387 035	353	62 540 324	336	62 204 259	66	336 065	29
191	5 153 542	-	-	35	46 321	115	29 551 360	111	29 538 759	15	12 601	30
2 503	2 528 592	-	-	974	79 756	478	774 866	399	753 956	125	20 909	31
3 784	3 021 694	-	-	512	27 528	1 295	3 220 935	1 167	3 194 753	244	26 182	32
.	.	.	.	574	176 782	480	261 151	433	259 804	92	1 347	33
23 503	13 749 240	29	942	1 311	16 282 387	2 511	329 494	642	51 454	1 991	278 040	D
23 503	13 749 240	29	942	1 311	16 282 387	2 511	329 494	642	51 454	1 991	278 040	35
2 453	2 765 548	3	41	654	1 055 887	484	1 337 590	325	1 048 278	211	289 311	E
1 372	677 271	3	41	78	52 482	116	19 960	21	2 543	102	17 417	36
.	.	-	-	49	8 619	21	55 534	15	6 988	9	48 546	37

Noch: **Tabelle 5. Steuerpflichtige und steuerfreie Lieferungen und Leistungen in Bayern 2020**

- Lieferungen und Leistungen

Ge- werbe- kenn- zahl	Wirtschaftszweig	Steuer- pflichtige	Lieferungen und Leistungen	Steuerpflichtige Lieferungen und Leistungen			
				zu 19%		zu 7%	
				Anzahl	1 000 EUR	Anzahl	1 000 EUR
38	Sammlung, Behandlung und Beseitigung von Abfällen; Rückgewinnung	873	5 500 750	856	1 550 158	118	14 155
39	Beseitigung von Umweltverschmutzungen und sonstige Entsorgung	86	254 345	83	- 42 700	.	.
F	Baugewerbe	63 596	76 439 034	59 879	16 960 598	1 802	37 910
41	Hochbau	5 276	23 890 402	4 953	2 632 542	226	12 170
42	Tiefbau	1 357	10 838 742	1 230	2 630 744	45	1 331
43	Vorbereitende Baustellenarbeiten, Bauinstallation und sonstiges Ausbaugewerbe	56 963	41 709 890	53 696	11 697 312	1 531	24 410
G	Handel; Instandhaltung und Reparatur von Kraftfahrzeugen	98 800	326 949 123	95 661	111 288 847	28 391	24 830 286
45	Handel mit Kraftfahrzeugen; Instandhaltung und Reparatur von Kraftfahrzeugen	19 496	44 336 384	19 224	17 294 034	1 116	21 195
46	Großhandel (ohne Handel mit Kraftfahrzeugen)	23 765	173 487 231	22 697	58 326 751	5 581	12 289 784
47	Einzelhandel (ohne Handel mit Kraftfahrzeugen)	55 539	109 125 508	53 740	35 668 062	21 694	12 519 307
H	Verkehr und Lagerei	15 957	28 448 254	15 495	11 304 215	4 537	578 646
49	Landverkehr und Transport in Rohrfernleitungen	10 697	8 668 242	10 391	3 474 484	4 203	535 209
50	Schifffahrt	127	280 971	103	86 748	18	3 450
51	Luftfahrt	94	220 604	86	48 024	5	32
52	Lagerei sowie Erbringung von sonstigen Dienstleistungen für den Verkehr	3 387	15 600 037	3 306	6 056 503	201	36 025
53	Post-, Kurier- und Expressdienste	1 652	3 678 400	1 609	1 638 455	110	3 931
I	Gastgewerbe	35 001	12 888 101	33 486	3 298 843	30 531	2 429 527
55	Beherbergung	9 457	4 607 786	8 796	880 634	8 595	1 085 786
56	Gastronomie	25 544	8 280 315	24 690	2 418 209	21 936	1 343 741
J	Information und Kommunikation	22 674	50 372 808	22 058	21 287 780	2 568	2 576 988
58	Verlagswesen	1 438	5 214 137	1 354	1 228 095	815	1 174 762
59	Herstellung, Verleih, Vertrieb von Filmen, Fernseh- programmen; Kinos; Tonstudios und Verlegen von Musik	1 628	2 805 313	1 551	328 289	754	1 155 788
60	Rundfunkveranstalter	81	5 517 015	81	2 358 270	35	181 875
61	Telekommunikation	379	9 117 454	369	4 133 691	46	295
62	Erbringung von Dienstleistungen der Informationstechnologie	17 291	24 278 407	16 887	11 819 127	718	42 550
63	Informationsdienstleistungen	1 857	3 440 481	1 816	1 420 308	200	21 718
K	Erbringung von Finanz- und Versicherungsdienstleistungen	4 469	13 357 770	4 291	3 975 503	298	65 418
64	Erbringung von Finanzdienstleistungen	1 556	11 032 987	1 460	2 951 742	133	57 013
65	Versicherungen, Rückversicherungen und Pensionskassen (ohne Sozialversicherung)	31	887 834	30	443 431	7	3 963
66	Mit Finanz- und Versicherungsdienstleistungen verbundene Tätigkeiten	2 882	1 436 949	2 801	580 329	158	4 442
L	Grundstücks- und Wohnungswesen	55 343	26 243 114	53 744	8 436 530	3 318	180 109
68	Grundstücks- und Wohnungswesen	55 343	26 243 114	53 744	8 436 530	3 318	180 109
M	Erbringung von freiberuflichen, wissenschaftlichen und technischen Dienstleistungen	81 791	49 698 303	80 191	22 978 178	7 330	407 716
69	Rechts- und Steuerberatung, Wirtschaftsprüfung	19 376	11 445 240	19 277	6 475 950	1 335	4 632
70	Verwaltung und Führung von Unternehmen und Betrieben; Unternehmensberatung	18 859	12 501 221	18 221	5 391 235	1 165	65 657
71	Architektur- und Ingenieurbüros; technische, physikalische und chemische Untersuchung	22 113	15 340 626	21 803	6 861 689	735	20 771
72	Forschung und Entwicklung	1 326	2 002 171	1 273	457 858	120	196 191

nach Steuersätzen, Vorsteuerabzug und Wirtschaftsabteilungen

ohne Umsatzsteuer -

Steuerpflichtige Lieferungen und Leistungen				Steuerpfl. Umsätze nach §13b für die der Leistungsempf. die Steuer schuldet		Steuerfreie Lieferungen und Leistungen						Ge- werbe- kenn- zahl
zu anderen Steuersätzen		nach § 24 Abs. 1 UStG				zusammen		davon				
								mit Vorsteuerabzug		ohne Vorsteuerabzug		
Anzahl	1 000 EUR	Anzahl	1 000 EUR	Anzahl	1 000 EUR	Anzahl	1 000 EUR	Fälle	1 000 EUR	Fälle	1 000 EUR	
849	1 716 030	-	-	494	960 532	324	1 259 876	275	1 037 441	90	222 435	38
.	.	-	-	33	34 253	23	2 219	14	1 306	10	913	39
.	.	.	.	39 430	15 183 359	5 904	4 503 762	3 157	698 288	3 104	3 805 474	F
4 919	13 990 628	-	-	2 645	3 524 648	1 315	3 730 415	285	119 990	1 125	3 610 424	41
1 131	4 904 426	-	-	869	3 025 157	210	277 084	142	220 880	95	56 204	42
.	.	.	.	35 916	8 633 554	4 379	496 264	2 730	357 418	1 884	138 845	43
96 152	150 986 937	16	591	9 960	5 954 452	32 564	33 888 010	27 826	30 283 248	8 272	3 604 762	G
.	.	.	.	2 886	94 415	7 257	4 452 580	6 035	4 361 077	2 699	91 503	45
.	.	.	.	3 186	5 226 143	10 221	24 836 755	9 564	22 237 288	1 516	2 599 467	46
54 216	55 705 403	10	166	3 888	633 895	15 086	4 598 676	12 227	3 684 884	4 057	913 793	47
.	.	.	.	1 373	853 463	3 113	2 944 327	2 288	2 732 172	1 179	212 155	H
.	.	.	.	841	205 476	1 703	233 810	1 140	106 503	750	127 307	49
105	98 358	-	-	4	4	46	92 410	41	91 744	7	667	50
86	51 258	-	-	4	1 911	37	119 380	27	106 274	17	13 106	51
3 278	6 445 890	-	-	470	643 859	1 149	2 417 760	972	2 353 865	321	63 894	52
1 598	1 952 833	-	-	54	2 213	178	80 968	108	73 787	84	7 181	53
34 029	6 950 279	20	1 001	309	12 998	3 381	195 452	952	32 497	2 589	162 955	I
9 267	2 511 689	7	501	115	3 953	1 725	125 223	419	9 033	1 403	116 190	55
24 762	4 438 590	13	500	194	9 046	1 656	70 229	533	23 464	1 186	46 765	56
21 767	23 213 802	-	-	1 233	293 099	3 948	3 001 140	3 042	1 339 030	1 226	1 662 110	J
1 404	2 495 054	-	-	80	21 037	573	295 188	511	279 426	150	15 763	58
1 584	1 238 486	-	-	64	3 028	311	79 722	216	40 967	126	38 755	59
80	2 963 790	-	-	10	46	23	13 035	11	6 018	16	7 017	60
366	3 948 606	-	-	51	46 170	76	988 692	47	194 301	35	794 391	61
16 551	11 171 010	-	-	902	213 874	2 660	1 031 847	2 064	752 672	771	279 175	62
1 782	1 396 856	-	-	126	8 944	305	592 655	193	65 647	128	527 009	63
4 246	4 200 226	-	-	154	4 046 631	409	1 069 992	260	951 036	155	118 955	K
1 446	3 086 569	-	-	66	3 883 578	254	1 054 085	105	935 129	155	118 955	64
31	410 130	-	-	6	30 152	-	-	65
2 769	703 527	-	-	82	132 901	-	-	66
53 082	9 280 314	5	135	1 435	980 959	13 624	7 365 067	1 261	143 125	12 743	7 221 942	L
53 082	9 280 314	5	135	1 435	980 959	13 624	7 365 067	1 261	143 125	12 743	7 221 942	68
78 425	22 674 261	10	63	2 899	671 814	10 036	2 966 270	5 112	1 644 857	5 439	1 321 413	M
.	.	.	.	328	13 909	1 909	81 637	561	32 630	1 425	49 008	69
17 824	5 462 305	-	-	703	265 195	2 800	1 316 829	1 187	245 450	1 774	1 071 379	70
21 036	7 278 948	5	44	933	257 457	2 110	921 716	1 289	821 606	923	100 111	71
1 241	859 588	-	-	69	21 758	339	466 775	256	428 392	103	38 383	72

Noch: **Tabelle 5. Steuerpflichtige und steuerfreie Lieferungen und Leistungen in Bayern 2020**

- Lieferungen und Leistungen

Ge- werbe- kenn- zahl	Wirtschaftszweig	Steuer- pflichtige	Lieferungen und Leistungen	Steuerpflichtige Lieferungen und Leistungen			
				zu 19%		zu 7%	
				Anzahl	1 000 EUR	Anzahl	1 000 EUR
73	Werbung und Marktforschung	4 486	5 141 669	4 433	2 281 387	474	44 587
74	Sonstige freiberufliche, wissenschaftliche und technische Tätigkeiten	13 599	2 543 864	13 169	1 147 549	1 931	52 964
75	Veterinärwesen	2 032	723 512	2 015	362 509	1 570	22 914
N	Erbringung von sonstigen wirtschaftlichen Dienstleistungen	31 166	26 373 036	30 337	11 197 536	3 338	293 567
77	Vermietung von beweglichen Sachen	4 738	10 237 292	4 608	4 306 315	441	105 283
78	Vermittlung und Überlassung von Arbeitskräften	1 412	3 690 091	1 366	1 763 861	83	2 225
79	Reisebüros, Reiseveranstalter und Erbringung sonstiger Reservierungsdienstleistungen	1 306	717 106	1 276	182 708	268	47 793
80	Wach- und Sicherheitsdienste sowie Detekteien	760	994 212	748	489 393	29	642
81	Gebäudebetreuung; Garten- und Landschaftsbau	15 635	6 339 476	15 216	2 614 350	1 821	88 946
82	Erbringung von wirtschaftlichen Dienstleistungen für Unternehmen und Privatpersonen a.n.g.	7 315	4 394 859	7 123	1 840 909	696	48 679
P	Erziehung und Unterricht	7 326	2 318 715	7 192	667 467	1 685	27 228
85	Erziehung und Unterricht	7 326	2 318 715	7 192	667 467	1 685	27 228
Q	Gesundheits- und Sozialwesen	8 872	25 534 200	7 739	1 042 480	3 594	531 141
86	Gesundheitswesen	7 971	19 827 721	6 923	950 317	3 134	275 998
87	Heime (ohne Erholungs- und Ferienheime)	248	3 390 561	233	35 495	187	146 887
88	Sozialwesen (ohne Heime)	653	2 315 919	583	56 668	273	108 256
R	Kunst, Unterhaltung und Erholung	14 725	5 997 643	13 188	1 872 900	7 757	391 212
90	Kreative, künstlerische und unterhaltende Tätigkeiten	8 096	892 705	6 721	279 704	4 713	228 980
91	Bibliotheken, Archive, Museen, botanische und zoologische Gärten	75	78 852	72	13 271	47	2 131
92	Spiel-, Wett- und Lotteriewesen	1 149	2 406 833	1 133	328 650	362	9 333
93	Erbringung von Dienstleistungen des Sports, der Unterhaltung und der Erholung	5 405	2 619 253	5 262	1 251 274	2 635	150 767
S	Erbringung von sonstigen Dienstleistungen	36 412	11 347 190	35 876	4 064 901	3 942	264 191
94	Interessenvertretungen sowie kirchliche und sonstige religiöse Vereinigungen (ohne Sozialwesen und Sport)	1 289	3 132 016	1 185	416 715	717	105 864
95	Reparatur von DV-Geräten und Gebrauchsgütern	1 457	435 536	1 447	205 351	101	3 244
96	Erbringung von sonstigen überwiegend persönlichen Dienstleistungen	33 666	7 779 637	33 244	3 442 835	3 124	155 083

nach Steuersätzen, Vorsteuerabzug und Wirtschaftsabteilungen

ohne Umsatzsteuer -

Steuerpflichtige Lieferungen und Leistungen				Steuerpfl. Umsätze nach §13b für die der Leistungsempf. die Steuer schuldet		Steuerfreie Lieferungen und Leistungen						Ge- werbe- kenn- zahl
zu anderen Steuersätzen		nach § 24 Abs. 1 UStG				zusammen		davon				
								mit Vorsteuerabzug		ohne Vorsteuerabzug		
Anzahl	1 000 EUR	Anzahl	1 000 EUR	Anzahl	1 000 EUR	Anzahl	1 000 EUR	Fälle	1 000 EUR	Fälle	1 000 EUR	
4 381	2 698 074	-	-	244	64 367	826	53 254	659	42 294	216	10 959	73
.	.	.	.	602	49 033	1 815	123 050	1 034	72 602	868	50 449	74
2 000	334 987	-	-	20	95	237	3 007	126	1 884	130	1 124	75
30 035	12 705 078	3	55	5 977	822 136	4 052	1 354 664	2 610	1 028 109	2 070	326 555	N
4 583	5 017 798	-	-	622	184 696	944	623 200	680	415 152	354	208 048	77
1 361	1 881 008	-	-	76	17 930	183	25 067	75	3 477	114	21 590	78
1 242	205 515	-	-	56	3 713	810	277 377	678	260 757	548	16 620	79
728	495 931	-	-	54	5 400	94	2 846	50	2 141	50	704	80
.	.	.	.	4 591	487 034	934	27 995	471	17 269	500	10 725	81
.	.	.	.	578	123 361	1 087	398 180	656	329 312	504	68 868	82
7 083	673 356	-	-	163	4 937	2 241	945 728	381	6 985	1 974	938 742	P
7 083	673 356	-	-	163	4 937	2 241	945 728	381	6 985	1 974	938 742	85
8 408	1 550 376	5	11 417	261	12 151	4 572	22 386 634	449	87 243	4 353	22 299 391	Q
.	.	.	.	194	7 386	4 224	17 397 792	376	37 838	4 035	17 359 954	86
.	.	.	.	27	985	133	3 014 689	37	9 394	122	3 005 295	87
590	173 062	-	-	40	3 780	215	1 974 153	36	40 011	196	1 934 142	88
14 192	1 826 330	-	-	637	47 608	2 290	1 859 594	856	29 449	1 592	1 830 145	R
7 760	334 886	-	-	373	8 797	1 241	40 339	460	8 276	844	32 063	90
73	25 104	-	-	4	4	27	38 341	14	1 518	18	36 823	91
1 129	329 214	-	-	19	18 629	159	1 721 006	30	1 264	137	1 719 742	92
5 230	1 137 126	-	-	241	20 178	863	59 908	352	18 392	593	41 516	93
35 515	4 591 065	4	433	2 810	199 970	4 152	2 226 630	2 302	195 169	2 115	2 031 461	S
.	.	.	.	41	20 951	297	1 936 583	110	16 009	223	1 920 574	94
1 436	204 953	-	-	205	12 016	224	9 972	149	6 965	95	3 007	95
.	.	.	.	2 564	167 002	3 631	280 074	2 043	172 195	1 797	107 880	96

Tabelle 6a. Steuerpflichtige, Lieferungen und Leistungen in Bayern 2020

- Lieferungen und Leistungen

AGS	Regionale Gliederung	Wirtschaftliche Gliederung (Gewerbekennzahl-Abschnitt)							
		Summe aller Wirtschaftszweige (A-S)		Land- und Forstwirtschaft, Fischerei (A)		Bergbau und Gewinnung von Steinen und Erden (B)		Verarbeitendes Gewerbe (C)	
		Steuerpflichtige	Lieferungen und Leistungen	Steuerpflichtige	Lieferungen und Leistungen	Steuerpflichtige	Lieferungen und Leistungen	Steuerpflichtige	Lieferungen und Leistungen
		Anzahl	1 000 EUR	Anzahl	1 000 EUR	Anzahl	1 000 EUR	Anzahl	1 000 EUR
	Bayern insgesamt	567 732	1 143 681 155	21 566	7 032 553	466	2 012 764	39 556	424 773 042
1	Oberbayern	237 963	614 290 172	5 886	1 832 286	178	697 961	13 968	247 389 508
161	Ingolstadt (Krfr.St)	4 088	18 506 413	62	19 721	.	.	166	3 260 506
162	München (Krfr.St)	78 362	325 372 118	148	202 104	9	7 064	3 177	138 404 998
163	Rosenheim (Krfr.St)	3 211	3 775 015	31	7 924	.	.	168	687 268
171	Altötting (Lkr)	4 161	7 430 197	150	129 448	9	19 721	259	3 595 587
172	Berchtesgadener Land (Lkr)	4 846	6 272 438	132	20 976	7	25 747	346	2 436 394
173	Bad Tölz-Wolfratshausen (Lkr)	7 295	4 928 947	278	50 250	9	5 515	623	1 694 609
174	Dachau (Lkr)	6 966	6 375 563	303	84 403	.	.	491	1 470 351
175	Ebersberg (Lkr)	6 919	9 219 298	304	122 334	5	13 874	452	1 114 287
176	Eichstätt (Lkr)	4 348	8 646 859	322	88 979	28	96 791	356	1 301 467
177	Erding (Lkr)	6 307	6 451 051	361	106 650	6	11 632	396	938 907
178	Freising (Lkr)	7 563	9 951 166	367	137 202	8	34 279	484	3 705 768
179	Fürstenfeldbruck (Lkr)	9 295	9 141 730	252	82 208	.	.	567	1 865 137
180	Garmisch-Partenkirchen (Lkr)	5 186	2 729 225	127	19 209	3	318	306	544 089
181	Landsberg am Lech (Lkr)	6 300	6 312 634	192	46 352	7	6 860	418	3 009 956
182	Miesbach (Lkr)	6 580	4 909 128	225	37 854	.	.	428	1 062 665
183	Mühldorf a.Inn (Lkr)	5 110	5 991 442	383	68 929	9	10 271	412	2 389 941
184	München (Lkr)	23 875	122 980 670	360	99 785	12	299 853	1 316	58 429 130
185	Neuburg-Schrobenhausen (Lkr)	3 848	5 150 739	182	129 882	7	48 580	297	1 609 584
186	Pfaffenhofen a.d.Ilm (Lkr)	5 189	8 432 667	146	45 874	6	8 895	361	4 048 425
187	Rosenheim (Lkr)	14 416	16 223 622	607	135 180	23	27 128	1 247	5 472 369
188	Starnberg (Lkr)	9 356	9 610 755	165	55 673	7	28 178	538	3 692 776
189	Traunstein (Lkr)	8 580	10 633 785	468	79 357	7	30 055	709	5 099 551
190	Weilheim-Schongau (Lkr)	6 162	5 244 707	321	61 990	8	12 019	451	1 555 744
2	Niederbayern	53 127	61 128 579	3 063	802 112	67	245 697	4 166	21 378 263
261	Landshut (Krfr.St)	2 672	3 673 233	26	12 595	.	.	113	1 427 022
262	Passau (Krfr.St)	2 287	4 311 139	11	1 799	.	.	110	425 905
263	Straubing (Krfr.St)	1 876	3 230 527	32	5 655	.	.	136	1 339 844
271	Deggendorf (Lkr)	5 122	6 751 629	304	60 645	11	39 396	361	1 546 310
272	Freyung-Grafenau (Lkr)	3 310	4 065 501	125	25 497	.	.	343	1 933 096
273	Kelheim (Lkr)	5 044	5 367 141	381	63 850	4	2 515	366	2 107 423
274	Landshut (Lkr)	7 080	9 903 170	551	162 041	9	54 345	592	4 926 419
275	Passau (Lkr)	8 424	7 763 421	359	122 769	17	75 953	719	2 329 798
276	Regen (Lkr)	3 306	2 623 348	140	32 162	4	8 236	308	823 056
277	Rottal-Inn (Lkr)	6 008	6 362 838	404	112 414	3	288	480	2 131 312
278	Straubing-Bogen (Lkr)	4 134	3 859 546	395	117 848	6	6 990	362	1 326 203
279	Dingolfing-Landau (Lkr)	3 864	3 217 088	335	84 838	.	.	276	1 061 874

nach Wirtschaftsabschnitten (A-S, A, B, C, D, E, F, G, 47, H) sowie kreisfreien Städten und Landkreisen

ohne Umsatzsteuer -

Wirtschaftliche Gliederung (Gewerbekennzahl-Abschnitt)												AGS
Energieversorgung (D)		Wasserversorgung; Abw., Abf.entsorgung u. v.Umweltverschmutz. (E)		Baugewerbe (F)		Handel; Instandhaltung und Reparatur von Kfz (G)				Verkehr und Lagerei (H)		
						insgesamt		darunter				
								Einzelhandel (47)				
Steuer- pflich- tige	Lieferungen und Leistungen	Steuer- pflich- tige	Lieferungen und Leistungen	Steuer- pflich- tige	Lieferungen und Leistungen	Steuer- pflich- tige	Lieferungen und Leistungen	Steuer- pflich- tige	Lieferungen und Leistungen	Steuer- pflich- tige	Lieferungen und Leistungen	
Anzahl	1 000 EUR	Anzahl	1 000 EUR	Anzahl	1 000 EUR	Anzahl	1 000 EUR	Anzahl	1 000 EUR	Anzahl	1 000 EUR	
27 464	46 387 738	2 548	7 507 768	63 596	76 439 034	98 800	326 949 123	55 539	109 125 508	15 957	28 448 254	
7 068	17 594 826	714	2 443 562	24 379	28 113 275	38 000	165 444 910	21 656	44 384 241	6 382	9 681 959	1
81	174 350	15	387 140	390	459 155	696	12 488 826	.	.	116	54 528	161
480	13 543 802	62	368 987	5 374	9 727 366	12 343	76 683 331	7 463	17 380 340	2 304	3 409 626	162
.	.	4	11 913	312	482 589	587	922 054	380	339 864	73	130 146	163
533	117 692	28	40 048	490	779 483	740	1 325 943	459	623 802	75	91 850	171
121	308 127	21	27 945	523	546 074	1 009	1 863 204	603	533 854	140	141 927	172
166	48 597	27	49 469	1 056	675 720	1 100	1 082 767	653	496 330	137	131 059	173
358	131 367	21	21 804	947	842 506	1 108	2 448 089	541	516 338	249	236 839	174
196	49 513	27	88 866	796	872 436	1 013	5 177 619	557	469 528	161	228 262	175
343	92 055	32	62 353	549	586 579	725	5 459 678	392	325 206	92	91 806	176
437	235 460	34	138 146	852	685 315	1 008	2 427 571	534	835 982	281	803 022	177
349	236 112	28	137 377	945	756 533	1 238	2 191 243	682	625 802	405	1 322 352	178
185	165 501	35	38 138	1 241	1 048 417	1 504	4 093 589	822	1 070 821	282	156 549	179
107	118 786	24	21 896	615	302 732	820	728 800	.	.	111	52 110	180
371	51 167	39	106 725	789	531 605	1 042	1 494 502	596	515 273	89	93 800	181
.	.	28	31 602	835	536 653	1 001	1 427 491	596	665 626	131	179 370	182
373	192 089	29	14 322	752	788 506	915	1 733 366	469	349 123	147	127 406	183
516	1 095 441	70	392 420	1 997	2 756 405	3 294	30 061 598	1 594	4 065 676	577	901 938	184
299	76 228	17	175 426	627	1 227 886	734	1 076 602	374	306 779	88	136 741	185
360	64 746	18	105 638	725	617 660	938	2 127 467	484	552 865	177	436 822	186
585	265 873	62	75 112	2 057	1 498 562	2 429	4 592 590	1 345	1 038 847	335	590 939	187
128	35 665	14	22 453	686	556 482	1 215	1 916 345	656	557 710	140	188 616	188
597	207 173	41	54 166	998	1 184 421	1 486	2 465 455	849	830 805	156	108 009	189
295	59 197	38	71 615	823	650 190	1 055	1 656 779	609	638 537	116	68 244	190
5 869	1 615 580	231	394 555	6 709	8 690 727	9 972	17 489 257	5 593	5 607 889	1 366	1 445 904	2
85	140 292	-	-	259	166 538	457	759 581	305	246 468	64	25 215	261
.	.	.	.	175	968 715	437	1 697 156	268	325 376	76	42 224	262
.	.	8	13 732	151	123 644	362	1 093 158	209	230 697	52	98 951	263
548	134 923	28	88 891	675	1 640 503	1 009	2 261 502	583	483 204	136	125 327	271
277	63 318	.	.	499	467 082	710	1 064 761	432	447 361	97	91 354	272
514	112 323	20	46 190	703	692 449	888	1 455 987	512	466 847	127	176 860	273
815	168 509	29	47 333	992	1 075 829	1 264	2 273 290	619	822 522	194	223 262	274
975	164 067	37	73 089	1 049	851 933	1 683	2 749 349	923	844 731	221	217 905	275
254	56 212	24	12 146	464	518 223	651	543 544	378	239 486	85	115 637	276
1 015	247 435	28	63 083	788	1 140 042	1 066	1 604 721	589	714 473	113	99 636	277
593	143 608	22	28 669	554	672 743	731	1 085 831	391	276 223	119	95 128	278
665	155 434	12	8 860	400	373 025	714	900 376	384	510 501	82	134 404	279

Noch: **Tabelle 6a. Steuerpflichtige, Lieferungen und Leistungen in Bayern 2020**

- Lieferungen und Leistungen

AGS	Regionale Gliederung	Wirtschaftliche Gliederung (Gewerbekennzahl-Abschnitt)							
		Summe aller Wirtschaftszweige (A-S)		Land- und Forstwirtschaft, Fischerei (A)		Bergbau und Gewinnung von Steinen und Erden (B)		Verarbeitendes Gewerbe (C)	
		Steuerpflichtige	Lieferungen und Leistungen	Steuerpflichtige	Lieferungen und Leistungen	Steuerpflichtige	Lieferungen und Leistungen	Steuerpflichtige	Lieferungen und Leistungen
		Anzahl	1 000 EUR	Anzahl	1 000 EUR	Anzahl	1 000 EUR	Anzahl	1 000 EUR
3	Oberpfalz	41 810	84 429 193	2 510	1 231 908	35	335 672	3 427	25 306 151
361	Amberg (Krfr.St)	1 464	2 175 414	16	10 959	-	-	129	816 059
362	Regensburg (Krfr.St)	5 845	16 471 409	.	.	-	-	216	3 827 007
363	Weiden i.d.OPf. (Krfr.St)	1 734	3 180 924	20	4 597	.	.	120	604 150
371	Amberg-Sulzbach (Lkr)	3 571	4 990 339	255	71 094	8	226 044	329	1 642 948
372	Cham (Lkr)	5 363	7 569 793	542	3 239 129
373	Neumarkt i.d.OPf. (Lkr)	5 657	11 266 472	355	110 495	.	.	491	3 636 682
374	Neustadt a.d.Waldnaab (Lkr)	3 354	4 277 126	262	57 665	9	10 586	336	2 290 849
375	Regensburg (Lkr)	6 880	7 121 753	451	327 212	5	6 706	478	2 086 829
376	Schwandorf (Lkr)	5 240	21 987 240	344	100 666	8	22 235	503	3 465 837
377	Tirschenreuth (Lkr)	2 702	5 388 722	431	143 287	-	-	283	3 696 660
4	Oberfranken	37 338	63 422 566	1 967	578 930	42	148 242	3 434	24 299 685
461	Bamberg (Krfr.St)	2 997	5 034 901	17	10 204	-	-	177	1 707 199
462	Bayreuth (Krfr.St)	2 491	11 829 718	21	6 495	.	.	130	1 465 635
463	Coburg (Krfr.St)	1 497	4 492 705	16	9 215	-	-	121	2 916 096
464	Hof (Krfr.St)	1 502	2 161 428	20	5 341	-	-	102	592 968
471	Bamberg (Lkr)	5 121	6 045 989	278	80 442	9	29 259	483	1 957 392
472	Bayreuth (Lkr)	3 663	2 970 373	315	92 729	7	40 591	300	663 783
473	Coburg (Lkr)	2 823	4 454 322	216	63 465	10	44 862	293	2 256 727
474	Forchheim (Lkr)	4 115	3 216 011	194	56 537	4	5 118	333	856 170
475	Hof (Lkr)	3 262	7 699 849	292	74 156	.	.	372	4 019 839
476	Kronach (Lkr)	2 363	3 282 765	131	31 940	.	.	356	1 792 572
477	Kulmbach (Lkr)	2 733	4 041 669	177	65 660	.	.	251	2 079 078
478	Lichtenfels (Lkr)	2 336	3 965 947	123	32 997	3	12 805	215	1 351 504
479	Wunsiedel i.Fichtelgebirge (Lkr)	2 435	4 226 890	167	49 748	3	6 339	301	2 640 722
5	Mittelfranken	67 584	112 717 359	2 130	846 680	42	127 997	4 731	38 587 203
561	Ansbach (Krfr.St)	1 413	2 344 979	35	19 108	-	-	84	1 027 779
562	Erlangen (Krfr.St)	3 520	6 252 459	21	5 615	-	-	176	1 318 726
563	Fürth (Krfr.St)	4 670	10 360 236	31	19 669	-	-	225	2 083 015
564	Nürnberg (Krfr.St)	19 662	44 118 988	93	196 841	-	-	1 107	13 931 650
565	Schwabach (Krfr.St)	1 629	2 546 501	11	3 690	.	.	133	717 308
571	Ansbach (Lkr)	7 382	8 111 597	643	207 455	6	21 867	648	2 994 158
572	Erlangen-Höchstädt (Lkr)	4 608	13 161 770	126	41 142	-	-	347	7 740 265
573	Fürth (Lkr)	4 408	3 986 022	122	28 441	.	.	344	1 607 404
574	Nürnberger Land (Lkr)	6 698	8 303 378	154	40 205	5	7 258	510	3 009 920
575	Neustadt a.d.Aisch-Bad Windsheim (Lkr)	4 367	4 201 087	390	121 464	.	.	373	1 244 352
576	Roth (Lkr)	5 344	5 439 129	202	61 843	4	8 014	485	1 736 259
577	Weißenburg-Gunzenhausen (Lkr)	3 883	3 891 214	302	101 207	24	85 974	299	1 176 367

nach Wirtschaftsabschnitten (A-S, A, B, C, D, E, F, G, 47, H) sowie kreisfreien Städten und Landkreisen

ohne Umsatzsteuer -

Wirtschaftliche Gliederung (Gewerbekennzahl-Abschnitt)												AGS
Energieversorgung (D)		Wasserversorgung; Abw., Abf.entsorgung u. v.Umweltverschmutz. (E)		Baugewerbe (F)		Handel; Instandhaltung und Reparatur von Kfz (G)				Verkehr und Lagerei (H)		
						insgesamt		darunter				
								Einzelhandel (47)				
Steuer- pflich- tige	Lieferungen und Leistungen	Steuer- pflich- tige	Lieferungen und Leistungen	Steuer- pflich- tige	Lieferungen und Leistungen	Steuer- pflich- tige	Lieferungen und Leistungen	Steuer- pflich- tige	Lieferungen und Leistungen	Steuer- pflich- tige	Lieferungen und Leistungen	
Anzahl	1 000 EUR	Anzahl	1 000 EUR	Anzahl	1 000 EUR	Anzahl	1 000 EUR	Anzahl	1 000 EUR	Anzahl	1 000 EUR	
2 938	5 886 479	272	678 143	5 054	9 477 473	7 836	29 746 675	4 388	20 319 560	1 245	1 901 547	3
.	.	.	.	137	363 733	303	561 237	199	236 518	38	34 044	361
.	.	.	.	299	335 927	950	2 156 333	616	828 117	194	487 745	362
.	.	.	.	151	248 174	331	1 594 847	209	170 370	33	41 348	363
300	37 845	41	34 018	519	491 588	675	1 897 146	354	1 359 274	129	169 100	371
.	.	37	50 688	795	1 590 466	1 108	1 597 885	604	686 430	159	145 333	372
401	110 125	30	35 523	843	4 042 639	1 039	2 108 509	.	.	130	160 605	373
281	52 896	40	58 166	425	453 607	649	787 051	321	293 872	103	90 940	374
449	148 454	37	110 860	903	892 281	1 261	1 956 840	666	512 229	236	469 844	375
504	97 073	46	175 321	650	573 817	1 005	16 528 904	.	.	164	196 176	376
181	40 712	23	19 020	332	485 242	515	557 922	291	218 792	59	106 412	377
1 670	8 080 658	255	356 733	4 158	4 398 692	7 154	15 660 668	4 131	6 856 205	1 030	1 732 049	4
64	197 626	.	.	172	215 679	562	1 196 808	367	327 190	88	247 733	461
63	6 940 233	.	.	184	699 696	485	1 316 294	312	374 259	56	89 243	462
.	.	6	10 057	82	86 324	299	711 272	199	216 428	27	38 540	463
.	.	5	2 975	100	83 682	342	799 241	200	167 965	51	189 635	464
277	32 108	34	31 827	742	606 434	852	2 198 223	463	1 343 088	139	222 112	471
231	42 799	27	19 233	518	323 929	731	1 314 074	415	812 085	110	92 371	472
154	73 579	17	25 536	312	269 314	588	1 218 877	325	725 832	75	148 874	473
192	261 291	33	29 100	542	451 259	646	762 296	344	358 120	101	113 681	474
127	82 998	34	63 915	409	318 338	683	2 477 920	391	686 951	120	230 484	475
62	9 242	25	56 229	250	240 905	494	708 891	283	323 039	73	173 938	476
192	71 758	31	15 776	338	375 625	498	638 541	250	281 883	70	91 206	477
157	23 920	14	29 805	261	526 302	485	1 515 645	298	909 253	61	65 754	478
108	102 317	20	51 272	248	201 205	489	802 586	284	330 111	59	28 480	479
3 022	5 121 306	306	1 029 762	7 341	8 038 116	12 260	33 373 659	6 595	11 764 630	2 405	2 578 087	5
.	.	4	2 817	117	89 542	266	647 634	163	285 802	45	33 961	561
.	.	5	21 383	211	682 667	541	1 011 247	350	427 097	109	40 064	562
.	.	10	82 536	437	373 766	887	6 006 444	456	4 537 425	223	105 516	563
.	.	36	370 046	1 862	2 304 762	3 575	11 245 259	1 952	2 484 668	1 013	1 270 793	564
35	71 411	.	.	199	229 331	295	1 017 152	181	785 846	45	21 396	565
.	.	59	104 225	928	1 179 837	1 309	1 912 607	692	633 443	165	195 876	571
162	74 732	26	20 750	478	327 231	852	3 818 219	484	594 430	105	149 611	572
135	55 823	15	84 299	639	434 660	816	1 051 947	388	322 865	152	66 079	573
134	258 942	31	34 871	793	696 872	1 286	2 540 559	654	561 319	159	196 435	574
584	122 554	.	.	519	586 490	701	1 364 836	370	405 214	104	120 886	575
268	95 062	39	134 175	698	779 749	1 021	1 475 744	498	416 023	174	253 349	576
394	136 727	31	83 486	460	353 209	711	1 282 012	407	310 498	111	124 120	577

Noch: **Tabelle 6a. Steuerpflichtige, Lieferungen und Leistungen in Bayern 2020**

- Lieferungen und Leistungen

AGS	Regionale Gliederung	Wirtschaftliche Gliederung (Gewerbekennzahl-Abschnitt)							
		Summe aller Wirtschaftszweige (A-S)		Land- und Forstwirtschaft, Fischerei (A)		Bergbau und Gewinnung von Steinen und Erden (B)		Verarbeitendes Gewerbe (C)	
		Steuerpflichtige	Lieferungen und Leistungen	Steuerpflichtige	Lieferungen und Leistungen	Steuerpflichtige	Lieferungen und Leistungen	Steuerpflichtige	Lieferungen und Leistungen
		Anzahl	1 000 EUR	Anzahl	1 000 EUR	Anzahl	1 000 EUR	Anzahl	1 000 EUR
6	Unterfranken	49 970	84 534 669	2 454	688 782	45	257 108	3 896	23 383 350
661	Aschaffenburg (Krfr.St)	3 575	8 187 487	11	3 005	-	-	183	1 221 121
662	Schweinfurt (Krfr.St)	1 736	5 235 494	3	397	-	-	113	1 849 683
663	Würzburg (Krfr.St)	5 125	11 782 350	28	21 209	-	-	222	1 614 366
671	Aschaffenburg (Lkr)	7 399	14 457 547	138	36 720	7	21 424	666	3 556 613
672	Bad Kissingen (Lkr)	3 611	4 060 931	215	50 584	.	.	321	1 125 539
673	Rhön-Grabfeld (Lkr)	2 736	5 124 625	234	67 343	.	.	261	1 004 554
674	Haßberge (Lkr)	2 951	3 494 488	248	64 428	7	10 987	287	1 553 358
675	Kitzingen (Lkr)	3 727	6 002 337	410	150 161	5	103 465	293	3 195 613
676	Miltenberg (Lkr)	5 375	6 775 951	175	51 672	4	20 905	513	2 888 341
677	Main-Spessart (Lkr)	4 555	5 374 405	256	72 247	5	17 785	430	2 409 065
678	Schweinfurt (Lkr)	3 349	4 350 253	247	57 778	.	.	242	1 588 994
679	Würzburg (Lkr)	5 831	9 688 801	489	113 238	13	59 407	365	1 376 103
7	Schwaben	79 940	123 158 617	3 556	1 051 855	57	200 086	5 934	44 428 883
761	Augsburg (Krfr.St)	9 613	22 467 454	469	4 704 730
762	Kaufbeuren (Krfr.St)	1 590	1 650 176	154	322 873
763	Kempten (Allgäu) (Krfr.St)	2 593	8 100 745	40	14 862	.	.	162	1 079 403
764	Memmingen (Krfr.St)	1 789	4 385 378	16	12 893	3	20 175	125	1 776 185
771	Aichach-Friedberg (Lkr)	6 292	6 739 146	407	134 857	6	9 134	495	2 649 312
772	Augsburg (Lkr)	10 104	13 676 087	408	120 987	7	19 001	784	6 935 909
773	Dillingen a.d.Donau (Lkr)	3 667	5 867 517	238	97 507	6	40 198	329	2 629 407
774	Günzburg (Lkr)	5 174	9 260 791	262	81 378	4	8 589	443	3 458 802
775	Neu-Ulm (Lkr)	6 033	9 092 433	114	38 475	.	.	491	3 347 181
776	Lindau (Bodensee) (Lkr)	3 866	5 067 718	257	48 936	.	.	285	2 682 629
777	Ostallgäu (Lkr)	6 916	10 360 830	402	74 490	7	15 988	585	4 789 973
778	Unterallgäu (Lkr)	6 577	8 599 412	295	98 607	5	7 451	564	4 060 879
779	Donau-Ries (Lkr)	7 159	10 103 189	474	180 575	7	43 025	497	3 381 599
780	Oberallgäu (Lkr)	8 567	7 787 740	590	130 391	6	32 358	551	2 610 001

nach Wirtschaftsabschnitten (A-S, A, B, C, D, E, F, G, 47, H) sowie kreisfreien Städten und Landkreisen

ohne Umsatzsteuer -

Wirtschaftliche Gliederung (Gewerbekennzahl-Abschnitt)												AGS
Energieversorgung (D)		Wasserversorgung; Abw., Abf.entsorgung u. v.Umweltverschmutz. (E)		Baugewerbe (F)		Handel; Instandhaltung und Reparatur von Kfz (G)				Verkehr und Lagerei (H)		
						insgesamt		darunter				
								Einzelhandel (47)				
Steuer- pflich- tige	Lieferungen und Leistungen	Steuer- pflich- tige	Lieferungen und Leistungen	Steuer- pflich- tige	Lieferungen und Leistungen	Steuer- pflich- tige	Lieferungen und Leistungen	Steuer- pflich- tige	Lieferungen und Leistungen	Steuer- pflich- tige	Lieferungen und Leistungen	
Anzahl	1 000 EUR	Anzahl	1 000 EUR	Anzahl	1 000 EUR	Anzahl	1 000 EUR	Anzahl	1 000 EUR	Anzahl	1 000 EUR	
1 803	2 086 168	357	1 628 132	5 841	6 517 914	9 307	30 847 918	5 282	10 009 293	1 534	5 031 643	6
.	.	17	379 209	282	760 575	695	2 347 500	422	447 763	.	.	661
.	.	5	23 807	125	569 933	349	1 429 009	227	770 923	63	33 843	662
30	637 082	13	54 916	264	365 392	930	5 442 562	673	3 420 181	213	388 024	663
164	105 010	51	731 989	1 016	899 568	1 426	6 994 515	766	1 233 606	222	758 942	671
133	148 411	35	24 948	486	878 794	637	925 655	387	340 860	117	100 718	672
138	175 616	28	13 200	340	337 490	510	879 937	304	367 489	.	.	673
193	59 055	33	97 932	420	311 340	583	996 037	317	367 180	77	54 383	674
229	79 858	32	87 431	422	268 581	685	1 448 172	349	501 296	128	152 124	675
136	131 865	31	31 912	706	578 422	1 020	1 855 301	541	895 237	147	119 846	676
180	114 425	46	56 425	601	592 850	908	1 446 213	494	528 242	133	128 533	677
266	286 141	26	88 899	441	389 458	610	1 065 520	305	297 845	105	365 130	678
277	49 345	40	37 463	738	565 512	954	6 017 499	497	838 670	155	181 266	679
5 094	6 002 720	413	976 881	10 114	11 202 838	14 271	34 386 037	7 894	10 183 691	1 995	6 077 064	7
.	.	14	202 529	882	673 709	1 617	6 920 833	959	1 132 306	424	219 411	761
.	.	.	.	159	364 119	315	382 649	196	187 742	40	153 763	762
60	548 797	11	74 594	197	161 353	442	2 300 473	262	820 745	.	.	763
94	42 887	6	32 010	141	645 873	400	1 174 525	219	391 454	27	227 403	764
442	95 601	33	67 302	845	753 475	1 134	1 883 806	553	500 660	139	143 333	771
476	142 838	55	137 588	1 397	1 170 321	1 869	2 592 075	975	905 614	269	723 588	772
360	91 255	23	86 192	464	502 515	680	1 786 127	378	634 140	80	87 291	773
349	65 844	43	44 716	655	870 176	1 141	3 489 082	560	434 360	102	194 437	774
308	68 940	.	.	616	616 902	1 193	3 076 337	588	683 745	222	494 650	775
151	209 079	18	34 180	454	447 287	654	864 842	390	283 185	.	.	776
724	170 522	37	53 039	803	1 100 625	1 085	2 894 596	603	1 548 492	126	199 739	777
883	154 508	60	36 020	790	1 333 873	1 160	1 877 246	614	520 596	121	165 953	778
716	131 203	32	45 210	1 758	1 228 483	1 292	3 811 635	776	1 535 663	155	304 852	779
414	157 243	53	107 322	953	1 334 126	1 289	1 331 811	821	604 988	145	117 363	780

Tabelle 6b. Steuerpflichtige, Lieferungen und Leistungen in Bayern 2020

- Lieferungen und Leistungen

AGS	Regionale Gliederung	Wirtschaftliche Gliederung (Gewerbekennzahl-Abschnitt)							
		Gastgewerbe (I)		Information und Kommunikation (J)		Erbr. v. Finanz- u. Versicherungs- dienstleist. (K)		Grundstücks- und Wohnungswesen (L)	
		Steuer- pflich- tige	Lieferungen und Leistungen	Steuer- pflich- tige	Lieferungen und Leistungen	Steuer- pflich- tige	Lieferungen und Leistungen	Steuer- pflich- tige	Lieferungen und Leistungen
		Anzahl	1 000 EUR	Anzahl	1 000 EUR	Anzahl	1 000 EUR	Anzahl	1 000 EUR
	Bayern insgesamt	35 001	12 888 101	22 674	50 372 808	4 469	13 357 770	55 343	26 243 114
1	Oberbayern	12 903	6 685 612	13 179	39 726 337	2 285	10 160 576	23 399	14 647 428
161	Ingolstadt (Krfr.St)	358	102 035	141	418 249	33	45 946	587	286 184
162	München (Krfr.St)	3 887	3 445 300	6 166	26 886 242	937	8 179 456	6 087	5 980 616
163	Rosenheim (Krfr.St)	190	137 115	173	158 862	25	72 393	367	143 518
171	Altötting (Lkr)	246	64 930	98	58 926	29	221 113	393	91 609
172	Berchtesgadener Land (Lkr)	644	208 680	107	38 607	23	45 949	528	141 171
173	Bad Tölz-Wolfratshausen (Lkr)	419	132 678	267	76 191	40	58 805	709	224 645
174	Dachau (Lkr)	324	78 900	305	112 387	35	24 762	666	174 889
175	Ebersberg (Lkr)	300	159 522	384	248 025	57	59 662	720	190 807
176	Eichstätt (Lkr)	283	81 670	95	69 502	18	27 418	537	138 656
177	Erding (Lkr)	329	105 611	238	85 741	38	25 539	563	168 057
178	Freising (Lkr)	405	101 361	340	306 007	41	16 659	676	207 502
179	Fürstenfeldbruck (Lkr)	365	105 731	535	273 519	74	41 660	828	227 101
180	Garmisch-Partenkirchen (Lkr)	697	277 679	128	66 660	31	21 152	657	101 222
181	Landsberg am Lech (Lkr)	269	91 032	251	105 302	41	21 783	560	115 763
182	Miesbach (Lkr)	544	226 579	242	139 437	35	11 538	749	202 751
183	Mühldorf a.Inn (Lkr)	231	43 968	135	42 945	29	18 119	424	103 272
184	München (Lkr)	820	507 057	1 834	9 399 379	463	1 060 470	3 451	4 586 830
185	Neuburg-Schrobenhausen (Lkr)	186	38 381	74	19 194	25	26 575	371	180 271
186	Pfaffenhofen a.d. Ilm (Lkr)	236	54 556	164	131 140	27	11 698	538	105 730
187	Rosenheim (Lkr)	755	246 733	567	268 965	69	43 952	1 386	537 436
188	Starnberg (Lkr)	342	186 082	551	613 741	123	62 140	1 173	414 163
189	Traunstein (Lkr)	736	205 284	193	150 757	42	29 692	874	204 634
190	Weilheim-Schongau (Lkr)	337	84 728	191	56 561	50	34 097	555	120 601
2	Niederbayern	3 389	980 737	1 101	857 898	299	498 397	4 441	1 271 009
261	Landshut (Krfr.St)	197	61 682	101	58 437	21	10 915	332	108 276
262	Passau (Krfr.St)	209	66 592	108	241 271	24	185 038	274	91 554
263	Straubing (Krfr.St)	140	35 897	51	81 357	19	40 526	289	68 931
271	Deggendorf (Lkr)	272	111 245	119	82 693	32	37 903	439	138 175
272	Freyung-Grafenau (Lkr)	282	86 468	64	22 200	18	33 806	173	37 367
273	Kelheim (Lkr)	307	72 586	95	24 420	24	12 382	415	90 984
274	Landshut (Lkr)	281	57 506	174	93 397	38	16 086	580	162 744
275	Passau (Lkr)	587	184 730	150	139 313	54	62 394	659	181 071
276	Regen (Lkr)	405	135 269	47	22 801	7	8 496	226	59 961
277	Rottal-Inn (Lkr)	312	72 443	79	35 898	27	48 619	480	172 811
278	Straubing-Bogen (Lkr)	193	57 131	66	28 973	18	7 730	259	55 914
279	Dingolfing-Landau (Lkr)	204	39 187	47	27 136	17	34 503	315	103 220

nach Wirtschaftsabschnitten (I, J, K, L, M, N, P, Q, R, S) sowie kreisfreien Städten und Landkreisen

ohne Umsatzsteuer -

Wirtschaftliche Gliederung (Gewerbekennzahl-Abschnitt)												AGS
Erbr. v. freiberufl., wiss.u.techn.Dienstl. (M)		Erbr. v. sonst. wirtsch. Dienstleistungen (N)		Erziehung und Unterricht (P)		Gesundheits- und Sozialwesen (Q)		Kunst, Unterhaltung und Erholung (R)		Erbringung von sonstigen Dienstleistungen (S)		
Steuer- pflich- tige	Lieferungen und Leistungen	Steuer- pflich- tige	Lieferungen und Leistungen	Steuer- pflich- tige	Lieferungen und Leistungen	Steuer- pflich- tige	Lieferungen und Leistungen	Steuer- pflich- tige	Lieferungen und Leistungen	Steuer- pflich- tige	Lieferungen und Leistungen	
Anzahl	1 000 EUR	Anzahl	1 000 EUR	Anzahl	1 000 EUR	Anzahl	1 000 EUR	Anzahl	1 000 EUR	Anzahl	1 000 EUR	
81 791	49 698 303	31 166	26 373 036	7 326	2 318 715	8 872	25 534 200	14 725	5 997 643	36 412	11 347 190	
43 849	30 251 033	14 644	15 063 376	3 426	1 251 138	3 981	12 893 074	8 161	3 995 825	15 561	6 417 486	1
612	381 285	249	195 461	.	.	78	48 821	113	50 158	313	113 231	161
20 552	20 485 860	4 725	4 326 967	1 285	719 087	1 661	6 238 984	4 113	2 942 846	5 052	3 819 482	162
566	271 361	223	103 417	.	.	70	295 167	98	39 672	237	60 862	163
447	227 692	212	392 942	44	5 969	55	199 112	74	13 846	279	54 286	171
509	180 347	218	74 976	57	7 968	85	91 271	102	31 979	274	81 096	172
1 105	300 983	460	147 854	99	12 201	116	79 284	227	52 834	457	105 486	173
890	258 912	528	285 889	.	.	80	36 429	125	35 926	439	113 678	174
1 134	439 193	453	243 761	100	35 977	106	39 555	181	23 399	530	112 206	175
401	299 926	198	97 193	42	5 784	43	79 388	70	14 360	214	53 256	176
674	319 696	387	194 521	71	37 145	72	49 156	145	34 461	415	84 420	177
976	332 671	497	231 154	106	42 821	95	45 414	145	29 215	458	117 495	178
1 513	462 329	741	317 727	.	.	121	42 881	235	59 846	685	139 816	179
578	144 416	298	89 838	82	53 294	98	44 488	171	82 348	333	60 188	180
991	256 543	367	106 185	96	12 781	111	114 237	216	50 159	451	97 881	181
964	543 439	394	155 822	.	.	83	85 186	175	55 144	505	106 583	182
507	149 245	295	165 896	51	25 924	51	37 455	85	19 097	282	60 692	183
4 732	2 799 699	1 681	6 638 355	294	70 517	374	3 157 784	652	222 295	1 432	501 715	184
316	192 657	208	112 931	34	8 242	34	13 442	68	11 913	281	66 204	185
568	309 612	323	157 469	69	10 805	52	91 540	107	13 949	374	90 641	186
1 814	559 571	794	259 883	217	32 856	226	1 313 226	312	64 357	931	238 889	187
2 216	692 001	625	449 704	190	65 495	189	422 202	383	59 605	671	149 435	188
981	394 712	396	181 460	77	12 201	92	82 562	200	49 430	527	94 867	189
803	248 884	372	133 971	73	10 534	89	285 491	164	38 987	421	95 076	190
4 991	2 355 231	2 495	1 264 505	501	90 440	681	833 086	834	170 694	2 952	744 489	2
519	375 487	143	77 900	.	.	67	364 372	65	13 633	180	62 495	261
370	184 206	126	100 642	.	.	44	112 328	58	15 829	162	33 054	262
230	84 685	87	60 082	26	4 363	49	18 171	44	13 029	139	23 317	263
487	205 380	212	144 824	47	10 191	76	46 758	78	15 478	288	61 485	271
238	83 799	148	54 937	.	.	30	28 389	43	7 380	212	47 961	272
428	232 111	285	146 242	50	9 430	53	36 261	85	14 494	299	70 633	273
621	231 776	363	265 721	56	7 898	67	24 088	104	15 833	350	97 093	274
745	289 048	413	137 160	80	10 540	116	46 702	94	22 015	466	105 582	275
253	113 287	139	47 019	28	2 652	39	76 891	54	9 354	178	38 404	276
500	362 340	214	82 814	46	6 884	62	43 260	81	13 952	310	124 884	277
322	101 006	191	64 202	33	3 448	48	13 770	57	7 442	165	42 911	278
278	92 106	174	82 961	.	.	30	22 095	71	22 256	203	36 669	279

Noch: **Tabelle 6b. Steuerpflichtige, Lieferungen und Leistungen in Bayern 2020**

- Lieferungen und Leistungen

AGS	Regionale Gliederung	Wirtschaftliche Gliederung (Gewerbekennzahl-Abschnitt)							
		Gastgewerbe (I)		Information und Kommunikation (J)		Erbr. v. Finanz- u. Versicherungs- dienstleist. (K)		Grundstücks- und Wohnungswesen (L)	
		Steuer- pflich- tige	Lieferungen und Leistungen	Steuer- pflich- tige	Lieferungen und Leistungen	Steuer- pflich- tige	Lieferungen und Leistungen	Steuer- pflich- tige	Lieferungen und Leistungen
		Anzahl	1 000 EUR	Anzahl	1 000 EUR	Anzahl	1 000 EUR	Anzahl	1 000 EUR
3	Oberpfalz	2 610	681 021	1 092	942 068	298	406 159	3 621	1 644 374
361	Amberg (Krfr.St)	111	27 657	38	13 437	23	28 018	156	33 970
362	Regensburg (Krfr.St)	479	194 410	304	427 343	79	73 248	651	632 929
363	Weiden i.d.OPf. (Krfr.St)	121	34 074	42	20 961	17	90 669	288	134 830
371	Amberg-Sulzbach (Lkr)	228	44 933	75	40 548	22	46 318	238	44 704
372	Cham (Lkr)	354	108 621	82	92 982	25	54 664	367	131 488
373	Neumarkt i.d.OPf. (Lkr)	314	68 980	144	87 475	37	22 749	579	224 339
374	Neustadt a.d.Waldnaab (Lkr)	219	34 505	63	48 654	12	22 072	246	76 251
375	Regensburg (Lkr)	290	59 675	210	103 046	42	27 448	619	201 054
376	Schwandorf (Lkr)	324	80 579	86	65 184	31	29 755	365	106 759
377	Tirschenreuth (Lkr)	170	27 589	48	42 438	10	11 218	112	58 050
4	Oberfranken	2 858	701 416	974	992 175	244	245 747	2 960	879 974
461	Bamberg (Krfr.St)	275	125 989	134	350 311	32	34 615	378	224 538
462	Bayreuth (Krfr.St)	226	65 236	65	157 427	20	12 247	291	109 044
463	Coburg (Krfr.St)	132	25 716	47	56 969	.	.	189	46 784
464	Hof (Krfr.St)	144	25 672	40	70 193	.	.	172	43 650
471	Bamberg (Lkr)	332	87 145	132	53 956	32	27 275	379	88 850
472	Bayreuth (Lkr)	296	58 858	93	20 811	16	6 378	207	36 790
473	Coburg (Lkr)	158	30 031	68	20 663	14	1 086	171	41 093
474	Forchheim (Lkr)	304	57 427	138	61 411	21	25 495	346	75 464
475	Hof (Lkr)	238	64 116	52	83 699	14	2 162	171	48 530
476	Kronach (Lkr)	168	25 961	42	9 621	12	2 564	151	27 386
477	Kulmbach (Lkr)	175	45 632	74	76 578	23	17 922	194	44 903
478	Lichtenfels (Lkr)	200	47 005	48	23 202	19	9 235	176	45 822
479	Wunsiedel i.Fichtelgebirge (Lkr)	210	42 627	41	7 335	16	16 486	135	47 122
5	Mittelfranken	4 531	1 221 874	2 614	4 332 878	465	497 043	7 003	3 233 391
561	Ansbach (Krfr.St)	119	24 737	35	48 860	13	26 359	166	59 820
562	Erlangen (Krfr.St)	288	105 375	226	253 899	32	38 820	538	654 694
563	Fürth (Krfr.St)	287	72 073	235	157 587	27	16 436	653	399 281
564	Nürnberg (Krfr.St)	1 479	474 248	1 026	3 219 144	160	173 999	1 869	1 052 960
565	Schwabach (Krfr.St)	91	21 754	55	28 796	21	3 041	162	63 729
571	Ansbach (Lkr)	502	110 207	125	39 360	25	13 869	580	191 378
572	Erlangen-Höchststadt (Lkr)	263	57 028	189	198 902	38	11 524	528	166 964
573	Fürth (Lkr)	238	45 449	166	58 187	30	15 381	474	110 348
574	Nürnberger Land (Lkr)	372	118 164	259	104 372	52	100 861	805	294 051
575	Neustadt a.d.Aisch-Bad Windsheim (Lkr)	283	50 649	68	34 580	14	9 863	351	75 711
576	Roth (Lkr)	310	63 267	154	68 723	38	73 445	554	105 126
577	Weißenburg-Gunzenhausen (Lkr)	299	78 923	76	120 468	15	13 443	323	59 331

nach Wirtschaftsabschnitten (I, J, K, L, M, N, P, Q, R, S) sowie kreisfreien Städten und Landkreisen

ohne Umsatzsteuer -

Wirtschaftliche Gliederung (Gewerbekennzahl-Abschnitt)												AGS
Erbr. v. freiberufl., wiss.u.techn.Dienstl. (M)		Erbr. v. sonst. wirtsch. Dienstleistungen (N)		Erziehung und Unterricht (P)		Gesundheits- und Sozialwesen (Q)		Kunst, Unterhaltung und Erholung (R)		Erbringung von sonstigen Dienstleistungen (S)		
Steuer- pflich- tige	Lieferungen und Leistungen	Steuer- pflich- tige	Lieferungen und Leistungen	Steuer- pflich- tige	Lieferungen und Leistungen	Steuer- pflich- tige	Lieferungen und Leistungen	Steuer- pflich- tige	Lieferungen und Leistungen	Steuer- pflich- tige	Lieferungen und Leistungen	
Anzahl	1 000 EUR	Anzahl	1 000 EUR	Anzahl	1 000 EUR	Anzahl	1 000 EUR	Anzahl	1 000 EUR	Anzahl	1 000 EUR	
4 725	2 210 801	1 985	1 703 923	475	150 830	602	1 408 203	739	162 942	2 346	554 823	3
232	88 919	62	49 337	17	3 402	29	21 928	23	2 073	102	15 287	361
1 274	817 418	301	799 864	130	34 384	176	953 534	156	32 930	411	143 250	362
247	91 414	93	90 107	22	2 679	41	40 208	38	9 766	125	18 844	363
299	90 811	174	57 258	33	11 197	32	42 221	56	6 950	158	35 616	371
390	155 814	199	74 255	.	.	49	45 667	77	28 812	238	60 328	372
564	218 461	270	123 053	.	.	61	172 150	89	19 955	248	49 549	373
255	137 900	132	69 047	26	4 017	29	30 715	45	7 498	222	44 708	374
805	275 754	404	231 948	76	68 609	104	61 835	129	22 505	381	70 855	375
446	225 075	259	172 665	47	9 488	64	34 412	80	25 003	314	78 292	376
213	109 236	91	36 389	24	3 467	17	5 533	46	7 451	147	38 094	377
4 234	1 746 132	1 736	925 878	456	93 332	539	1 563 099	899	445 646	2 728	573 510	4
.	.	121	76 418	52	10 197	74	339 348	98	31 576	201	34 877	461
417	211 453	122	98 619	42	10 635	72	527 413	74	52 557	216	54 121	462
259	219 126	60	92 034	28	10 641	28	29 133	34	7 916	134	26 203	463
208	89 404	80	49 152	20	11 372	34	19 850	35	6 047	116	45 858	464
480	119 356	250	83 506	54	7 048	55	78 842	283	289 591	310	52 621	471
327	102 743	172	90 194	36	5 158	36	19 786	52	9 461	189	30 686	472
265	64 958	131	37 252	27	2 469	24	93 612	48	6 963	252	54 962	473
464	185 667	215	105 851	70	13 916	65	75 203	86	14 512	361	65 615	474
292	81 901	131	70 139	.	.	42	29 960	45	5 512	210	39 006	475
227	87 912	106	45 417	.	.	14	17 396	31	5 769	200	41 175	476
.	.	127	54 248	29	9 657	37	286 795	36	4 050	179	31 027	477
208	94 533	93	84 546	25	4 019	29	26 028	41	4 521	178	68 304	478
238	133 589	128	38 504	25	2 597	29	19 733	36	7 172	182	29 054	479
8 934	5 004 817	3 854	3 412 795	919	213 005	1 097	3 620 756	1 410	338 363	4 520	1 139 625	5
180	73 997	78	126 154	28	4 443	.	.	44	9 481	105	28 917	561
575	713 896	178	162 283	80	38 902	.	.	101	14 064	262	73 863	562
740	313 808	286	114 073	68	8 154	.	.	140	47 233	294	66 004	563
3 317	2 295 968	1 268	1 944 204	304	96 763	.	.	515	153 409	1 503	425 733	564
265	149 042	107	55 038	.	.	30	108 905	26	6 496	127	28 550	565
505	218 538	310	107 625	69	10 980	.	.	106	16 913	319	51 717	571
606	282 751	261	129 524	76	7 169	94	39 993	95	20 185	362	75 781	572
552	121 036	260	154 111	.	.	52	22 386	71	13 856	287	108 307	573
933	302 261	431	174 926	77	12 367	85	259 665	106	15 633	506	136 016	574
371	156 918	166	140 958	41	6 797	36	24 578	68	16 481	250	46 983	575
565	252 561	324	231 920	59	9 038	54	23 498	86	13 589	309	53 767	576
325	124 039	185	71 980	40	8 294	40	16 622	52	11 025	196	43 988	577

Noch: **Tabelle 6b. Steuerpflichtige, Lieferungen und Leistungen in Bayern 2020**

- Lieferungen und Leistungen

AGS	Regionale Gliederung	Wirtschaftliche Gliederung (Gewerbekennzahl-Abschnitt)							
		Gastgewerbe (I)		Information und Kommunikation (J)		Erbr. v. Finanz- u. Versicherungs- dienstleist. (K)		Grundstücks- und Wohnungswesen (L)	
		Steuer- pflich- tige	Lieferungen und Leistungen	Steuer- pflich- tige	Lieferungen und Leistungen	Steuer- pflich- tige	Lieferungen und Leistungen	Steuer- pflich- tige	Lieferungen und Leistungen
		Anzahl	1 000 EUR	Anzahl	1 000 EUR	Anzahl	1 000 EUR	Anzahl	1 000 EUR
6	Unterfranken	3 415	896 839	1 503	1 288 058	357	893 843	5 405	1 783 472
661	Aschaffenburg (Krfr.St)	246	57 760	135	196 592	32	40 254	583	197 693
662	Schweinfurt (Krfr.St)	190	51 774	43	19 626	.	.	247	114 087
663	Würzburg (Krfr.St)	368	233 401	272	378 056	51	56 160	682	380 613
671	Aschaffenburg (Lkr)	383	90 234	281	122 091	58	17 353	862	180 531
672	Bad Kissingen (Lkr)	378	66 890	55	17 393	.	.	299	98 056
673	Rhön-Grabfeld (Lkr)	239	46 635	50	68 113	24	16 208	222	45 587
674	Haßberge (Lkr)	205	30 654	60	16 019	7	4 057	210	48 744
675	Kitzingen (Lkr)	290	86 269	93	56 663	20	7 700	281	65 881
676	Miltenberg (Lkr)	373	83 003	154	63 154	40	21 199	648	126 802
677	Main-Spessart (Lkr)	290	56 609	86	34 940	17	10 231	492	122 800
678	Schweinfurt (Lkr)	180	29 978	71	149 265	15	11 290	311	65 916
679	Würzburg (Lkr)	273	63 631	203	166 146	53	15 484	568	336 761
7	Schwaben	5 295	1 720 601	2 211	2 233 393	521	656 006	8 514	2 783 465
761	Augsburg (Krfr.St)	645	215 221	504	1 041 817	95	350 780	923	534 740
762	Kaufbeuren (Krfr.St)	123	32 530	41	10 416	9	10 326	196	66 321
763	Kempten (Allgäu) (Krfr.St)	180	64 313	116	173 951	24	26 810	313	159 690
764	Memmingen (Krfr.St)	122	29 325	32	9 294	15	23 413	252	120 444
771	Aichach-Friedberg (Lkr)	250	84 932	212	228 011	44	17 708	625	171 660
772	Augsburg (Lkr)	398	101 598	313	156 059	76	31 640	1 143	396 346
773	Dillingen a.d.Donau (Lkr)	178	42 996	58	39 246	25	12 097	368	115 935
774	Günzburg (Lkr)	268	81 760	92	50 747	29	32 355	518	181 862
775	Neu-Ulm (Lkr)	320	81 949	199	108 317	47	66 505	778	225 428
776	Lindau (Bodensee) (Lkr)	332	137 972	87	45 307	21	15 193	465	112 238
777	Ostallgäu (Lkr)	582	227 205	148	43 262	27	17 047	728	152 184
778	Unterallgäu (Lkr)	352	84 894	111	101 119	37	9 537	651	167 662
779	Donau-Ries (Lkr)	278	74 604	114	83 955	27	23 875	584	143 601
780	Oberallgäu (Lkr)	1 267	461 303	184	141 893	45	18 721	970	235 355

nach Wirtschaftsabschnitten (I, J, K, L, M, N, P, Q, R, S) sowie kreisfreien Städten und Landkreisen

ohne Umsatzsteuer -

Wirtschaftliche Gliederung (Gewerbekennzahl-Abschnitt)												AGS
Erbr. v. freiberufl., wiss.u.techn.Dienstl. (M)		Erbr. v. sonst. wirtsch. Dienstleistungen (N)		Erziehung und Unterricht (P)		Gesundheits- und Sozialwesen (Q)		Kunst, Unterhaltung und Erholung (R)		Erbringung von sonstigen Dienstleistungen (S)		
Steuer- pflich- tige	Lieferungen und Leistungen	Steuer- pflich- tige	Lieferungen und Leistungen	Steuer- pflich- tige	Lieferungen und Leistungen	Steuer- pflich- tige	Lieferungen und Leistungen	Steuer- pflich- tige	Lieferungen und Leistungen	Steuer- pflich- tige	Lieferungen und Leistungen	
Anzahl	1 000 EUR	Anzahl	1 000 EUR	Anzahl	1 000 EUR	Anzahl	1 000 EUR	Anzahl	1 000 EUR	Anzahl	1 000 EUR	
5 881	3 185 981	2 510	1 508 532	587	276 026	805	3 152 441	1 027	350 718	3 243	757 744	6
568	399 263	187	195 730	56	14 027	82	78 574	89	16 640	266	59 157	661
246	114 736	69	55 394	26	27 049	44	114 968	44	15 725	134	29 671	662
974	726 711	290	195 305	102	52 856	170	1 092 423	124	36 544	392	106 729	663
930	463 462	413	186 686	72	129 449	90	28 793	145	25 121	475	109 046	671
335	270 047	162	48 897	43	7 209	.	.	61	13 374	219	33 175	672
232	134 446	138	70 266	18	3 682	.	.	57	14 840	144	52 479	673
222	133 756	135	57 414	28	5 718	23	9 336	48	6 364	165	34 907	674
333	122 676	139	83 851	50	10 319	37	19 084	63	13 309	217	51 182	675
570	295 816	272	324 374	47	7 688	61	35 292	111	24 668	367	115 692	676
424	132 554	210	66 949	35	5 933	63	34 170	91	17 098	288	55 579	677
318	87 844	157	84 153	36	4 438	.	.	63	11 563	224	44 623	678
729	304 668	338	139 514	74	7 658	79	34 128	131	155 471	352	65 505	679
9 177	4 944 308	3 942	2 494 026	962	243 944	1 167	2 063 542	1 655	533 455	5 062	1 159 513	7
1 847	1 715 054	585	611 703	167	126 484	206	741 070	295	129 621	812	228 631	761
224	85 221	76	48 179	24	2 874	34	43 522	30	8 999	120	27 347	762
429	329 581	145	55 540	43	7 546	76	55 976	.	.	189	36 011	763
216	91 403	78	72 644	27	5 943	37	49 313	37	17 968	161	33 678	764
726	201 820	328	139 216	66	9 623	65	52 220	106	13 533	369	83 604	771
1 202	427 746	580	330 007	128	17 622	129	179 751	193	27 578	677	165 434	772
303	122 028	176	116 679	26	4 731	44	37 069	63	9 349	246	46 896	773
507	238 946	249	202 275	57	6 619	51	102 518	94	63 168	310	87 517	774
714	450 123	291	191 047	77	9 469	107	134 621	132	47 245	395	77 413	775
483	254 988	167	55 478	51	7 918	81	44 370	.	.	217	29 796	776
638	177 737	297	101 662	82	10 433	81	218 902	154	36 451	410	76 974	777
625	225 612	291	99 374	50	8 391	75	52 737	93	25 092	414	90 458	778
471	282 509	267	231 411	39	6 105	60	42 178	82	12 872	306	75 497	779
792	341 541	412	238 809	125	20 185	121	309 293	214	99 768	436	100 258	780

Tabelle 7. Steuerpflichtige, Lieferungen und Leistungen sowie Umsatzsteuer-Vorauszahlung in Bayern 2020 nach Regierungsbezirken und Umsatzgrößenklassen

- Steuerbarer Umsatz, Lieferungen und Leistungen ohne Umsatzsteuer -

Lieferungen und Leistungen (von ... bis unter ... EUR)	Steuer- pflichtige	Steuerbarer Umsatz		Umsatz- steuer vor Abzug der Vorsteuer	Abziehbare Vorsteuer	Umsatzsteuer- Vorauszahlung
		insgesamt	darunter Lieferungen und Leistungen			
	Anzahl	1 000 EUR				

Oberbayern

22 001 - 50 000	53 312	1 878 211	1 841 082	324 125	218 320	105 815
50 000 - 100 000	47 731	3 508 980	3 434 379	561 886	304 248	257 651
100 000 - 250 000	55 918	9 148 562	8 966 026	1 466 115	825 585	640 553
250 000 - 500 000	30 201	10 983 216	10 678 752	1 666 490	962 280	704 229
500 000 - 1 Mill.	20 662	15 123 369	14 557 534	2 296 051	1 349 489	946 577
1 Mill. - 2 Mill.	12 667	18 542 989	17 827 744	2 816 735	1 742 664	1 074 081
2 Mill. - 5 Mill.	9 585	31 330 423	29 671 037	4 813 680	3 137 731	1 675 957
5 Mill. - 10 Mill.	3 614	26 839 858	25 211 598	3 947 085	2 682 048	1 265 040
10 Mill. - 25 Mill.	2 364	39 570 568	35 969 474	5 748 213	4 250 587	1 497 629
25 Mill. - 50 Mill.	865	33 266 488	30 119 265	4 597 487	3 480 878	1 116 610
50 Mill. und mehr	1 044	496 696 158	436 013 281	61 669 240	55 789 394	5 879 847
Zusammen	237 963	686 888 822	614 290 172	89 907 107	74 743 225	15 163 989

Niederbayern

22 001 - 50 000	12 862	446 090	436 576	75 562	39 683	35 882
50 000 - 100 000	10 390	759 793	745 971	119 024	66 368	52 659
100 000 - 250 000	11 868	1 951 841	1 908 290	296 781	181 221	115 566
250 000 - 500 000	6 748	2 464 361	2 400 376	355 684	224 262	131 426
500 000 - 1 Mill.	4 590	3 340 141	3 242 806	488 678	304 043	184 639
1 Mill. - 2 Mill.	2 911	4 247 708	4 098 885	633 986	401 875	232 114
2 Mill. - 5 Mill.	2 097	6 747 704	6 458 371	1 014 326	682 463	331 865
5 Mill. - 10 Mill.	809	5 865 113	5 541 572	869 221	602 221	267 001
10 Mill. - 25 Mill.	526	8 633 770	8 052 510	1 230 954	906 041	324 914
25 Mill. - 50 Mill.	177	6 671 645	6 082 248	927 388	709 456	217 932
50 Mill. und mehr	149	25 009 967	22 160 974	3 212 854	2 768 811	444 044
Zusammen	53 127	66 138 133	61 128 579	9 224 458	6 886 443	2 338 043

Noch: **Tabelle 7. Steuerpflichtige, Lieferungen und Leistungen sowie Umsatzsteuer-Vorauszahlung in Bayern 2020 nach Regierungsbezirken und Umsatzgrößenklassen**

- Steuerbarer Umsatz, Lieferungen und Leistungen ohne Umsatzsteuer -

Lieferungen und Leistungen (von ... bis unter ... EUR)	Steuer- pflichtige	Steuerbarer Umsatz		Umsatz- steuer vor Abzug der Vorsteuer	Abziehbare Vorsteuer	Umsatzsteuer- Vorauszahlung
		insgesamt	darunter Lieferungen und Leistungen			
	Anzahl	1 000 EUR				

Oberpfalz

22 001 - 50 000	9 086	316 424	311 887	53 706	32 448	21 260
50 000 - 100 000	7 699	560 469	552 599	88 671	57 911	30 762
100 000 - 250 000	9 648	1 583 187	1 558 009	234 528	142 052	92 480
250 000 - 500 000	5 670	2 031 373	1 992 369	289 228	185 368	103 864
500 000 - 1 Mill.	3 897	2 793 728	2 730 772	406 814	255 878	150 939
1 Mill. - 2 Mill.	2 470	3 555 477	3 455 476	536 190	326 104	210 088
2 Mill. - 5 Mill.	1 832	5 876 176	5 645 918	891 503	586 084	305 421
5 Mill. - 10 Mill.	703	5 131 244	4 893 131	768 309	533 435	234 875
10 Mill. - 25 Mill.	478	7 709 054	7 285 474	1 078 119	789 643	288 476
25 Mill. - 50 Mill.	167	6 243 897	5 859 979	890 442	680 190	210 252
50 Mill. und mehr	160	52 910 972	50 143 580	6 181 236	6 041 277	139 959
Zusammen	41 810	88 712 001	84 429 193	11 418 746	9 630 389	1 788 377

Oberfranken

22 001 - 50 000	8 047	280 821	276 703	45 274	24 981	20 295
50 000 - 100 000	7 325	537 176	530 224	82 972	51 634	31 339
100 000 - 250 000	8 724	1 430 987	1 409 844	213 627	120 960	92 670
250 000 - 500 000	4 936	1 771 037	1 741 321	253 121	160 301	92 823
500 000 - 1 Mill.	3 424	2 467 743	2 417 172	360 585	212 051	148 536
1 Mill. - 2 Mill.	2 081	3 002 974	2 917 368	449 729	273 277	176 453
2 Mill. - 5 Mill.	1 454	4 573 395	4 427 376	696 225	456 775	239 452
5 Mill. - 10 Mill.	651	4 836 842	4 597 634	689 738	495 523	194 215
10 Mill. - 25 Mill.	370	6 121 560	5 769 318	848 193	652 855	195 339
25 Mill. - 50 Mill.	143	5 234 447	4 868 677	725 679	573 611	152 068
50 Mill. und mehr	183	37 279 318	34 466 929	5 533 653	5 285 136	248 517
Zusammen	37 338	67 536 299	63 422 566	9 898 795	8 307 105	1 591 707

Noch: **Tabelle 7. Steuerpflichtige, Lieferungen und Leistungen sowie Umsatzsteuer-Vorauszahlung in Bayern 2020 nach Regierungsbezirken und Umsatzgrößenklassen**

- Steuerbarer Umsatz, Lieferungen und Leistungen ohne Umsatzsteuer -

Lieferungen und Leistungen (von ... bis unter ... EUR)	Steuer- pflichtige	Steuerbarer Umsatz		Umsatz- steuer vor Abzug der Vorsteuer	Abziehbare Vorsteuer	Umsatzsteuer- Vorauszahlung
		insgesamt	darunter Lieferungen und Leistungen			
	Anzahl	1 000 EUR				

Mittelfranken

22 001 - 50 000	15 121	528 145	520 161	84 945	48 424	36 524
50 000 - 100 000	13 319	973 729	961 229	153 576	84 782	68 799
100 000 - 250 000	15 544	2 535 750	2 496 186	385 315	210 873	174 449
250 000 - 500 000	8 761	3 149 165	3 093 044	484 538	293 013	191 531
500 000 - 1 Mill.	5 925	4 253 640	4 159 099	624 687	360 518	264 173
1 Mill. - 2 Mill.	3 762	5 453 876	5 280 558	825 253	485 388	339 869
2 Mill. - 5 Mill.	2 809	9 008 201	8 657 428	1 353 771	870 169	483 604
5 Mill. - 10 Mill.	1 119	8 112 616	7 750 216	1 178 370	801 945	376 426
10 Mill. - 25 Mill.	733	12 092 880	11 243 364	1 779 621	1 302 281	477 341
25 Mill. - 50 Mill.	217	8 197 065	7 558 535	1 029 144	835 742	193 401
50 Mill. und mehr	274	67 617 850	60 997 539	8 373 989	7 739 833	634 157
Zusammen	67 584	121 922 918	112 717 359	16 273 211	13 032 967	3 240 275

Unterfranken

22 001 - 50 000	10 731	374 730	370 727	60 701	33 471	27 232
50 000 - 100 000	9 634	702 039	693 582	110 138	61 247	48 895
100 000 - 250 000	11 590	1 890 740	1 863 104	285 660	153 521	132 144
250 000 - 500 000	6 522	2 358 694	2 313 407	345 999	202 002	144 001
500 000 - 1 Mill.	4 550	3 267 500	3 197 547	487 112	281 225	205 889
1 Mill. - 2 Mill.	3 014	4 353 172	4 243 914	665 355	406 063	259 294
2 Mill. - 5 Mill.	2 170	6 933 146	6 731 106	1 071 760	679 554	392 207
5 Mill. - 10 Mill.	839	6 131 873	5 832 434	915 046	624 002	291 046
10 Mill. - 25 Mill.	530	8 544 176	8 115 253	1 226 946	953 555	273 391
25 Mill. - 50 Mill.	189	7 195 316	6 675 882	970 535	807 687	162 848
50 Mill. und mehr	201	48 981 208	44 497 711	6 581 915	5 798 155	783 760
Zusammen	49 970	90 732 595	84 534 669	12 721 166	10 000 483	2 720 706

Noch: **Tabelle 7. Steuerpflichtige, Lieferungen und Leistungen sowie Umsatzsteuer-Vorauszahlung in Bayern 2020 nach Regierungsbezirken und Umsatzgrößenklassen**

- Steuerbarer Umsatz, Lieferungen und Leistungen ohne Umsatzsteuer -

Lieferungen und Leistungen (von ... bis unter ... EUR)	Steuer- pflichtige	Steuerbarer Umsatz		Umsatz- steuer vor Abzug der Vorsteuer	Abziehbare Vorsteuer	Umsatzsteuer- Vorauszahlung
		insgesamt	darunter Lieferungen und Leistungen			
	Anzahl	1 000 EUR				

Schwaben

22 001 - 50 000	18 757	651 123	641 298	104 262	53 902	50 363
50 000 - 100 000	15 380	1 122 875	1 106 887	174 652	98 289	76 367
100 000 - 250 000	18 137	2 975 817	2 923 297	449 847	256 082	193 773
250 000 - 500 000	10 248	3 701 253	3 612 347	542 159	329 188	212 977
500 000 - 1 Mill.	7 075	5 123 015	4 986 813	746 652	453 082	293 576
1 Mill. - 2 Mill.	4 465	6 496 435	6 288 590	960 552	586 963	373 593
2 Mill. - 5 Mill.	3 248	10 425 139	9 997 759	1 544 224	1 035 561	508 666
5 Mill. - 10 Mill.	1 270	9 401 999	8 862 648	1 361 922	936 084	425 839
10 Mill. - 25 Mill.	756	12 550 295	11 691 260	1 790 770	1 376 894	413 877
25 Mill. - 50 Mill.	284	11 109 948	10 028 971	1 455 443	1 139 738	315 705
50 Mill. und mehr	320	68 321 691	63 018 746	8 559 751	7 466 965	1 092 787
Zusammen	79 940	131 879 589	123 158 617	17 690 235	13 732 749	3 957 525

**Tabelle 8. Steuerpflichtige, steuerbarer Umsatz und Umsatzsteuer-Vorauszahlung in Bayern 2020
nach kreisfreien Städten und Landkreisen**

- Steuerbarer Umsatz, Lieferungen und Leistungen ohne Umsatzsteuer -

AGS	Regionale Gliederung	Steuer- pflich- tige	Steuerbarer Umsatz		Umsatz- steuer vor Abzug der Vorsteuer	Abziehbare Vorsteuer	Umsatzsteuer- Vorauszahlung
			insgesamt	darunter Lieferungen und Leistungen			
		Anzahl	1 000 EUR				
	Bayern insgesamt	567 732	1 253 810 357	1 143 681 155	167 133 717	136 333 362	30 800 623
1	Oberbayern	237 963	686 888 822	614 290 172	89 907 107	74 743 225	15 163 989
161	Ingolstadt (Krfr.St)	4 088	19 791 592	18 506 413	3 821 345	2 575 910	1 245 437
162	München (Krfr.St)	78 362	367 511 391	325 372 118	46 855 991	41 268 842	5 587 181
163	Rosenheim (Krfr.St)	3 211	4 095 664	3 775 015	574 133	375 159	198 975
171	Altötting (Lkr)	4 161	8 772 456	7 430 197	1 232 608	971 531	261 079
172	Berchtesgadener Land (Lkr)	4 846	6 930 369	6 272 438	914 379	716 633	197 749
173	Bad Tölz-Wolfratshausen (Lkr)	7 295	5 236 308	4 928 947	711 938	506 181	205 761
174	Dachau (Lkr)	6 966	6 894 884	6 375 563	993 807	748 130	245 681
175	Ebersberg (Lkr)	6 919	10 310 938	9 219 298	1 380 340	1 178 524	201 818
176	Eichstätt (Lkr)	4 348	8 856 783	8 646 859	1 048 579	870 057	178 524
177	Erding (Lkr)	6 307	7 322 039	6 451 051	925 791	714 020	211 774
178	Freising (Lkr)	7 563	10 779 023	9 951 166	1 921 394	1 567 381	354 016
179	Fürstenfeldbruck (Lkr)	9 295	10 104 620	9 141 730	1 371 944	1 028 149	343 799
180	Garmisch-Partenkirchen (Lkr)	5 186	2 830 167	2 729 225	406 606	271 822	134 787
181	Landsberg am Lech (Lkr)	6 300	6 810 858	6 312 634	944 005	680 244	263 763
182	Miesbach (Lkr)	6 580	5 347 417	4 909 128	746 816	496 435	250 384
183	Mühldorf a.Inn (Lkr)	5 110	6 436 454	5 991 442	798 290	628 673	169 619
184	München (Lkr)	23 875	139 334 261	122 980 670	17 544 549	14 390 282	3 154 278
185	Neuburg-Schrobenhausen (Lkr)	3 848	5 432 014	5 150 739	735 102	571 012	164 091
186	Pfaffenhofen a.d.Ilm (Lkr)	5 189	8 926 945	8 432 667	1 266 105	709 489	556 618
187	Rosenheim (Lkr)	14 416	17 702 163	16 223 622	2 176 781	1 650 950	525 838
188	Starnberg (Lkr)	9 356	10 295 547	9 610 755	1 359 091	1 032 430	326 665
189	Traunstein (Lkr)	8 580	11 659 227	10 633 785	1 458 979	1 253 458	205 526
190	Weilheim-Schongau (Lkr)	6 162	5 507 703	5 244 707	718 535	537 913	180 624
2	Niederbayern	53 127	66 138 133	61 128 579	9 224 458	6 886 443	2 338 043
261	Landshut (Krfr.St)	2 672	3 907 422	3 673 233	402 996	328 912	74 085
262	Passau (Krfr.St)	2 287	4 659 797	4 311 139	723 468	513 466	210 002
263	Straubing (Krfr.St)	1 876	3 443 162	3 230 527	466 675	377 167	89 509
271	Deggendorf (Lkr)	5 122	7 265 428	6 751 629	1 071 403	784 519	286 886
272	Freyung-Grafenau (Lkr)	3 310	4 483 031	4 065 501	642 001	507 273	134 730
273	Kelheim (Lkr)	5 044	5 723 045	5 367 141	777 195	585 194	192 004
274	Landshut (Lkr)	7 080	11 227 776	9 903 170	1 604 565	1 184 447	420 121
275	Passau (Lkr)	8 424	8 250 329	7 763 421	1 099 580	849 599	249 986
276	Regen (Lkr)	3 306	2 789 127	2 623 348	380 210	294 925	85 287
277	Rottal-Inn (Lkr)	6 008	6 790 035	6 362 838	1 018 955	703 306	315 653
278	Straubing-Bogen (Lkr)	4 134	4 222 263	3 859 546	562 226	408 449	153 779
279	Dingolfing-Landau (Lkr)	3 864	3 376 717	3 217 088	475 184	349 186	125 999

Noch: **Tabelle 8. Steuerpflichtige, steuerbarer Umsatz und Umsatzsteuer-Vorauszahlung in Bayern 2020**
nach kreisfreien Städten und Landkreisen

- Steuerbarer Umsatz, Lieferungen und Leistungen ohne Umsatzsteuer -

AGS	Regionale Gliederung	Steuer- pflich- tige	Steuerbarer Umsatz		Umsatz- steuer vor Abzug der Vorsteuer	Abziehbare Vorsteuer	Umsatzsteuer- Vorauszahlung
			insgesamt	darunter Lieferungen und Leistungen			
		Anzahl	1 000 EUR				
3	Oberpfalz	41 810	88 712 001	84 429 193	11 418 746	9 630 389	1 788 377
361	Amberg (Krfr.St)	1 464	2 270 911	2 175 414	331 911	235 933	95 979
362	Regensburg (Krfr.St)	5 845	17 135 348	16 471 409	2 128 658	2 024 998	103 662
363	Weiden i.d.OPf. (Krfr.St)	1 734	3 336 829	3 180 924	489 512	323 170	166 342
371	Amberg-Sulzbach (Lkr)	3 571	5 361 429	4 990 339	723 451	619 681	103 772
372	Cham (Lkr)	5 363	8 173 638	7 569 793	1 110 596	829 842	280 757
373	Neumarkt i.d.OPf. (Lkr)	5 657	11 880 612	11 266 472	1 814 933	1 317 989	496 947
374	Neustadt a.d.Waldnaab (Lkr)	3 354	4 619 311	4 277 126	602 806	512 959	89 849
375	Regensburg (Lkr)	6 880	7 654 372	7 121 753	1 023 002	903 120	119 885
376	Schwandorf (Lkr)	5 240	22 430 424	21 987 240	2 376 657	2 147 593	229 066
377	Tirschenreuth (Lkr)	2 702	5 849 126	5 388 722	817 221	715 105	102 118
4	Oberfranken	37 338	67 536 299	63 422 566	9 898 795	8 307 105	1 591 707
461	Bamberg (Krfr.St)	2 997	5 363 565	5 034 901	702 158	505 336	196 824
462	Bayreuth (Krfr.St)	2 491	12 150 585	11 829 718	2 614 270	2 385 690	228 582
463	Coburg (Krfr.St)	1 497	4 938 406	4 492 705	606 524	575 707	30 818
464	Hof (Krfr.St)	1 502	2 277 700	2 161 428	306 744	223 593	83 152
471	Bamberg (Lkr)	5 121	6 553 859	6 045 989	910 741	760 454	150 289
472	Bayreuth (Lkr)	3 663	3 135 448	2 970 373	442 636	327 811	114 826
473	Coburg (Lkr)	2 823	4 806 146	4 454 322	675 601	511 620	163 982
474	Forchheim (Lkr)	4 115	3 402 227	3 216 011	467 163	344 331	122 834
475	Hof (Lkr)	3 262	8 393 261	7 699 849	988 961	861 088	127 875
476	Kronach (Lkr)	2 363	3 476 900	3 282 765	470 640	387 186	83 455
477	Kulmbach (Lkr)	2 733	4 324 040	4 041 669	540 280	407 799	132 483
478	Lichtenfels (Lkr)	2 336	4 144 294	3 965 947	640 765	507 343	133 423
479	Wunsiedel i.Fichtelgebirge (Lkr)	2 435	4 569 870	4 226 890	532 313	509 148	23 166
5	Mittelfranken	67 584	121 922 918	112 717 359	16 273 211	13 032 967	3 240 275
561	Ansbach (Krfr.St)	1 413	2 563 098	2 344 979	344 636	251 450	93 187
562	Erlangen (Krfr.St)	3 520	6 635 782	6 252 459	721 808	597 810	124 000
563	Fürth (Krfr.St)	4 670	10 940 326	10 360 236	1 312 246	1 109 008	203 240
564	Nürnberg (Krfr.St)	19 662	48 219 421	44 118 988	6 867 503	5 166 556	1 700 956
565	Schwabach (Krfr.St)	1 629	2 660 714	2 546 501	341 135	248 737	92 398
571	Ansbach (Lkr)	7 382	8 601 438	8 111 597	1 127 472	870 969	256 506
572	Erlangen-Höchststadt (Lkr)	4 608	14 738 039	13 161 770	1 815 459	1 947 627	- 132 166
573	Fürth (Lkr)	4 408	4 330 384	3 986 022	581 369	431 825	149 545
574	Nürnberger Land (Lkr)	6 698	9 018 698	8 303 378	1 131 410	902 395	229 018
575	Neustadt a.d.Aisch-Bad Windsheim (Lkr)	4 367	4 400 806	4 201 087	646 823	470 663	176 161
576	Roth (Lkr)	5 344	5 695 425	5 439 129	777 386	567 359	210 030
577	Weißenburg-Gunzenhausen (Lkr)	3 883	4 118 787	3 891 214	605 964	468 567	137 400

Noch: **Tabelle 8. Steuerpflichtige, steuerbarer Umsatz und Umsatzsteuer-Vorauszahlung in Bayern 2020**
nach kreisfreien Städten und Landkreisen

- Steuerbarer Umsatz, Lieferungen und Leistungen ohne Umsatzsteuer -

AGS	Regionale Gliederung	Steuer- pflich- tige	Steuerbarer Umsatz		Umsatz- steuer vor Abzug der Vorsteuer	Abziehbare Vorsteuer	Umsatzsteuer- Vorauszahlung
			insgesamt	darunter Lieferungen und Leistungen			
		Anzahl	1 000 EUR				
6	Unterfranken	49 970	90 732 595	84 534 669	12 721 166	10 000 483	2 720 706
661	Aschaffenburg (Krfr.St)	3 575	8 674 286	8 187 487	1 458 965	1 187 823	271 144
662	Schweinfurt (Krfr.St)	1 736	5 930 559	5 235 494	830 812	662 307	168 505
663	Würzburg (Krfr.St)	5 125	12 485 112	11 782 350	1 803 205	1 345 151	458 057
671	Aschaffenburg (Lkr)	7 399	16 126 920	14 457 547	2 275 005	1 918 945	356 063
672	Bad Kissingen (Lkr)	3 611	4 205 846	4 060 931	631 876	447 192	184 687
673	Rhön-Grabfeld (Lkr)	2 736	5 277 191	5 124 625	582 574	412 674	169 902
674	Haßberge (Lkr)	2 951	3 840 270	3 494 488	529 158	411 744	117 415
675	Kitzingen (Lkr)	3 727	6 365 976	6 002 337	933 206	717 838	215 369
676	Miltenberg (Lkr)	5 375	7 307 141	6 775 951	996 511	779 569	216 944
677	Main-Spessart (Lkr)	4 555	5 661 180	5 374 405	769 335	593 758	175 580
678	Schweinfurt (Lkr)	3 349	4 842 300	4 350 253	654 821	464 430	190 393
679	Würzburg (Lkr)	5 831	10 015 814	9 688 801	1 255 697	1 059 053	196 647
7	Schwaben	79 940	131 879 589	123 158 617	17 690 235	13 732 749	3 957 525
761	Augsburg (Krfr.St)	9 613	23 523 303	22 467 454	3 473 389	2 572 530	900 864
762	Kaufbeuren (Krfr.St)	1 590	1 714 657	1 650 176	263 468	179 362	84 107
763	Kempten (Allgäu) (Krfr.St)	2 593	8 361 914	8 100 745	1 228 599	957 723	270 878
764	Memmingen (Krfr.St)	1 789	4 645 542	4 385 378	644 951	488 619	156 332
771	Aichach-Friedberg (Lkr)	6 292	7 230 495	6 739 146	1 010 029	749 183	260 849
772	Augsburg (Lkr)	10 104	14 996 026	13 676 087	1 862 562	1 480 602	381 965
773	Dillingen a.d.Donau (Lkr)	3 667	6 336 893	5 867 517	793 520	666 668	126 855
774	Günzburg (Lkr)	5 174	9 931 879	9 260 791	1 410 484	1 111 474	299 013
775	Neu-Ulm (Lkr)	6 033	9 810 100	9 092 433	1 264 859	979 338	285 523
776	Lindau (Bodensee) (Lkr)	3 866	5 744 990	5 067 718	632 512	510 073	122 442
777	Ostallgäu (Lkr)	6 916	11 063 457	10 360 830	1 409 321	1 152 989	256 335
778	Unterallgäu (Lkr)	6 577	9 369 165	8 599 412	1 170 267	966 330	203 940
779	Donau-Ries (Lkr)	7 159	10 949 892	10 103 189	1 452 759	1 113 504	339 258
780	Oberallgäu (Lkr)	8 567	8 201 278	7 787 740	1 073 516	804 354	269 166

Aktuelle
Veröffentlichungen
unter
q.bayern.de/produkte



Statistisches Jahrbuch für Bayern 2021

Das Statistische Jahrbuch für Bayern ist das Standardwerk der amtlichen Statistik in Bayern seit 1894. Umfassend und informativ bietet es jährlich die aktuellsten Statistikdaten über Land, Leben, Leute, Politik, Wissenschaft und Wirtschaft in Bayern an.

Auf über 700 Seiten enthält es die wichtigsten Ergebnisse aller amtlichen Statistiken – in Form von Tabellen, Graphiken oder Karten – zum Teil mit langjährigen Vergleichsdaten und Zeitreihen. Ebenso werden ausgewählte wichtige Strukturdaten für Regierungsbezirke, kreisfreie Städte und Landkreise sowie Regionen Bayerns, aber auch für alle Bundesländer und die EU-Mitgliedstaaten dargestellt. Daten aus Statistiken anderer Dienststellen und Organisationen vervollständigen das Angebot.



Preise

Buch 39,00 € | DVD (PDF) 12,00 € | Buch+DVD 46,00 € | Datei (PDF) 12,00 €



Bayern Daten 2021

Die Bayern Daten sind ein kleiner Auszug aus dem Statistischen Jahrbuch. In deutscher und englischer Sprache sind auf jeweils ca. 30 Seiten die wichtigsten bayerischen Strukturdaten aus Wirtschaft, Gesellschaft und Politik in Tabellen und Grafiken dargestellt.

Preise

Heft und Datei kostenlos

Bayerisches Landesamt für Statistik – Vertrieb, Nürnberger Straße 95, 90762 Fürth
Telefon 0911 98208-6311 | Telefax 0911 98208-6638 | vertrieb@statistik.bayern.de